LEARNBASE

turnitin

Como utilizar o Originality Check

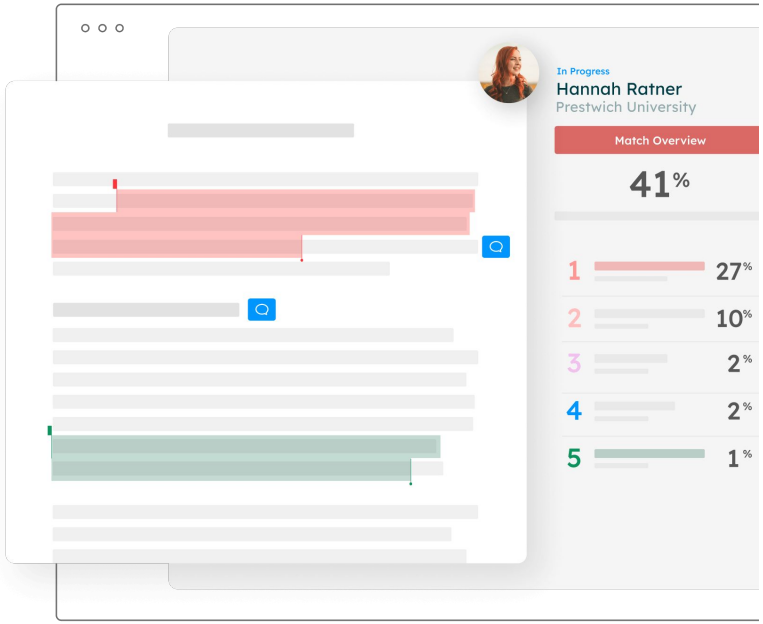

Login

Ao entrar no link de acesso, digite seu “login” e “senha”, neste campo.

Depois clique em “Iniciar a sessão”.

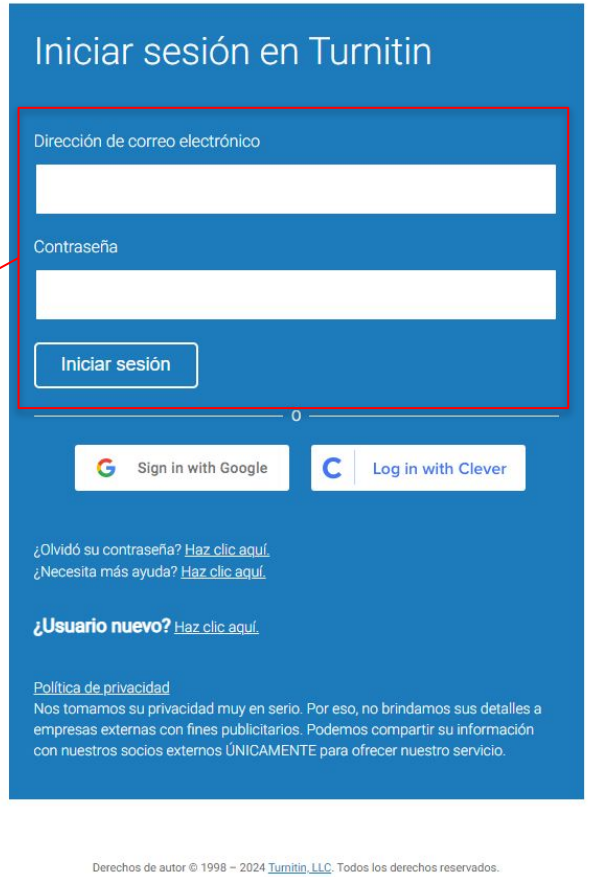

© 2021 Turnitin LLC. All rights reserved.

Visão Professor - Adicionando aulas

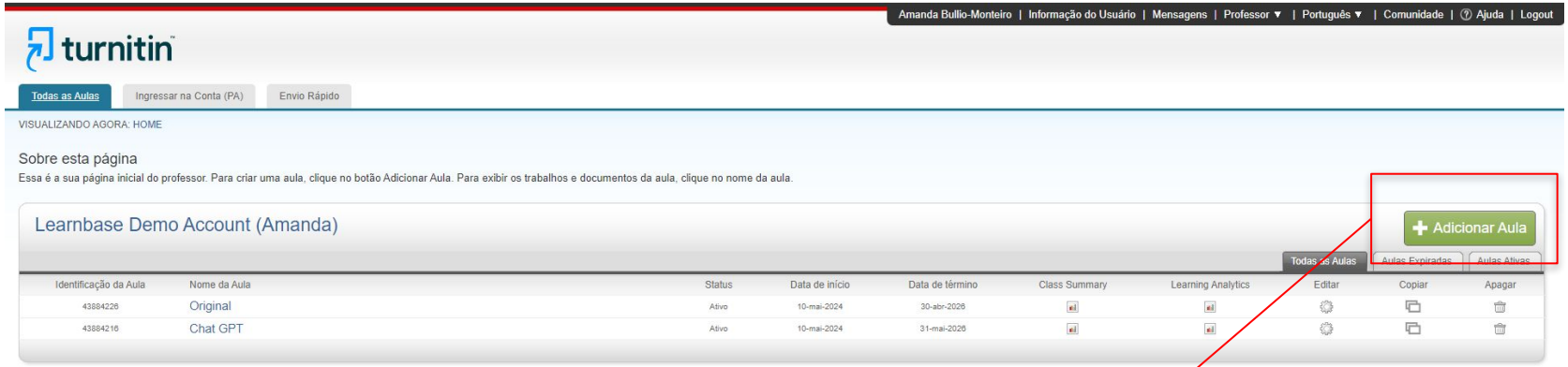

Ao entrar você será direcionado para as contas que foi cadastrado, nessa conta você poderá criar as suas aulas/turmas para que seus alunos enviem os documentos. Clique em “Adicionar aula”.

© 2021 Turnitin LLC. All rights reserved.

Visão Professor - Adicionando aulas

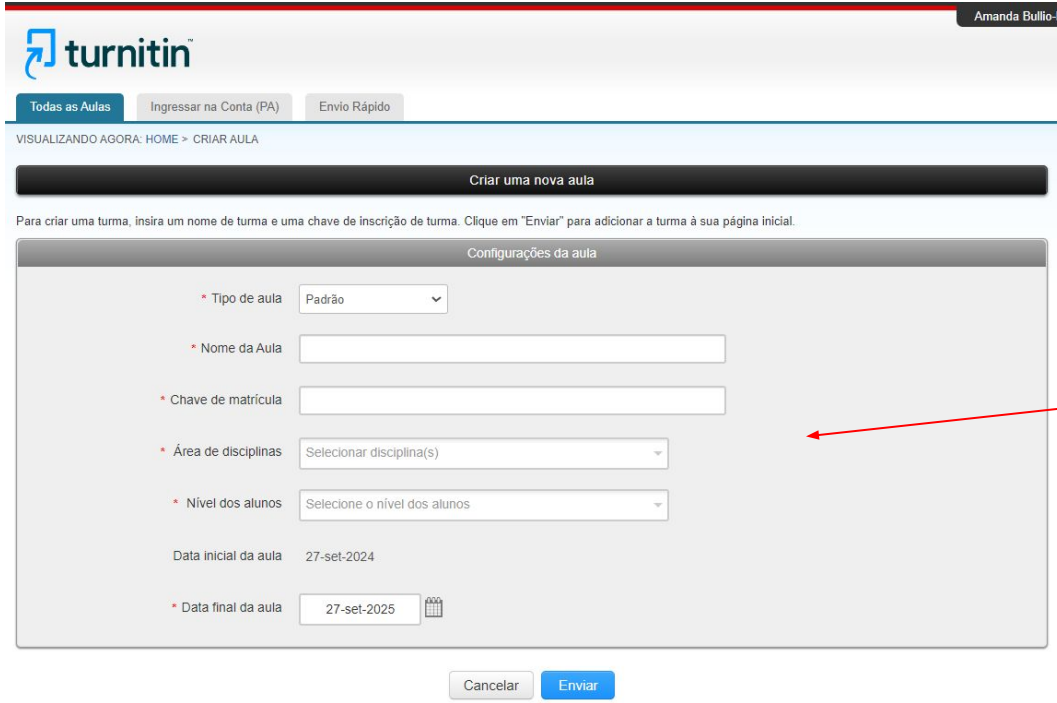

Preencha todos os campos solicitados para criar a sua aula/turma.

© 2021 Turnitin LLC. All rights reserved.

Visão Professor - Adicionando aulas

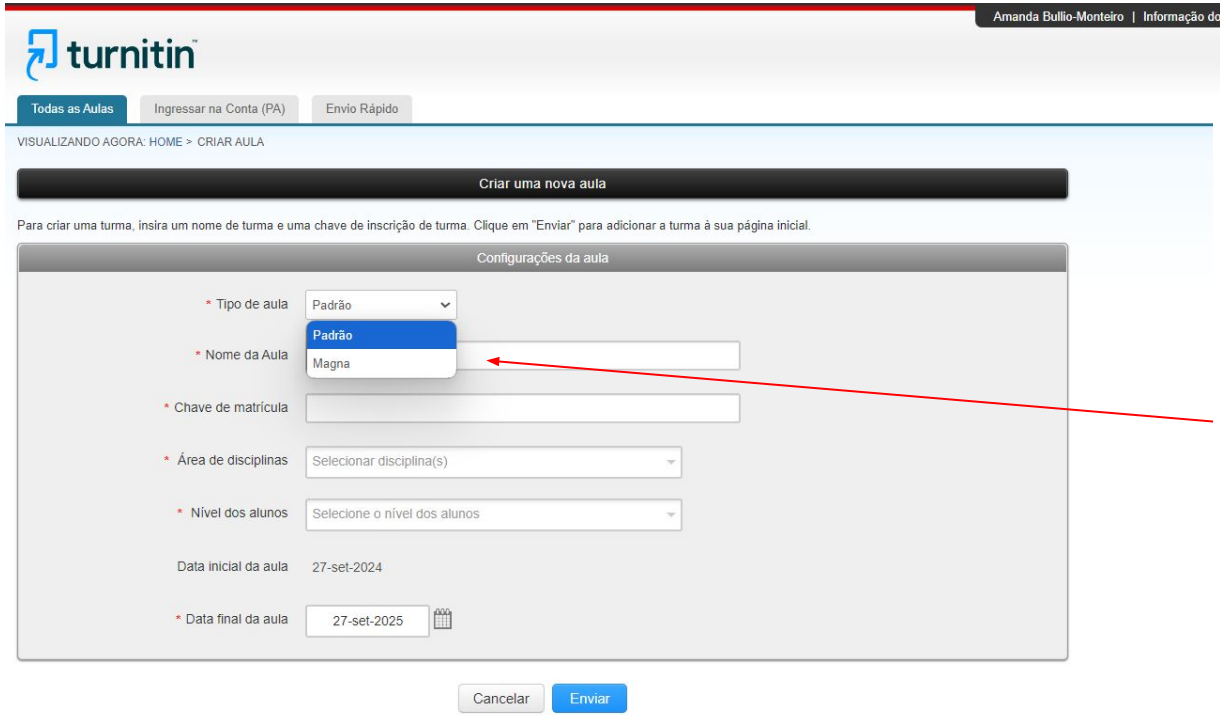

Tipos de aula “Magna”, são para quando você quer compartilhar essa aula com outro professor, ao contrário da aula “Padrão”, onde somente você será o instrutor.

© 2021 Turnitin LLC. All rights reserved.

Visão Professor - Adicionando aulas

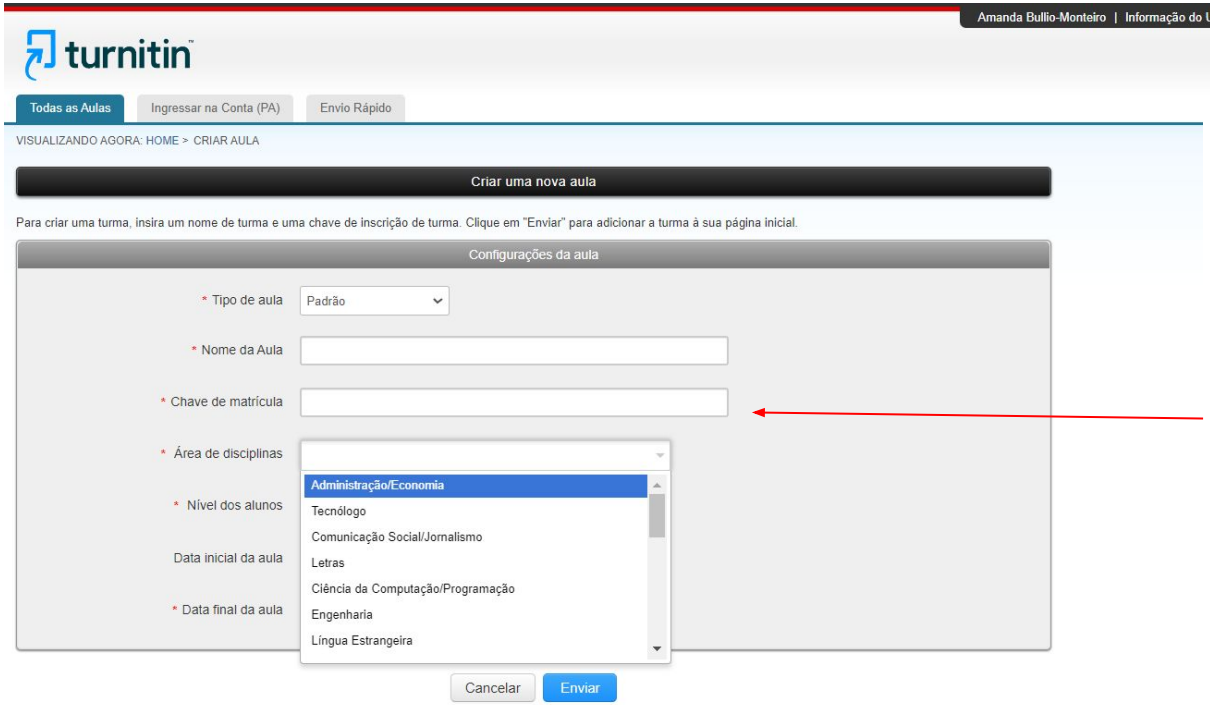

"Chave de matrícula" servirão para que seus alunos se cadastrem nessa aula (se estiver matriculando-os manualmente).

Selecione também a Área e o Nível dessa aula.

© 2021 Turnitin LLC. All rights reserved.

Visão Professor - Adicionando aulas

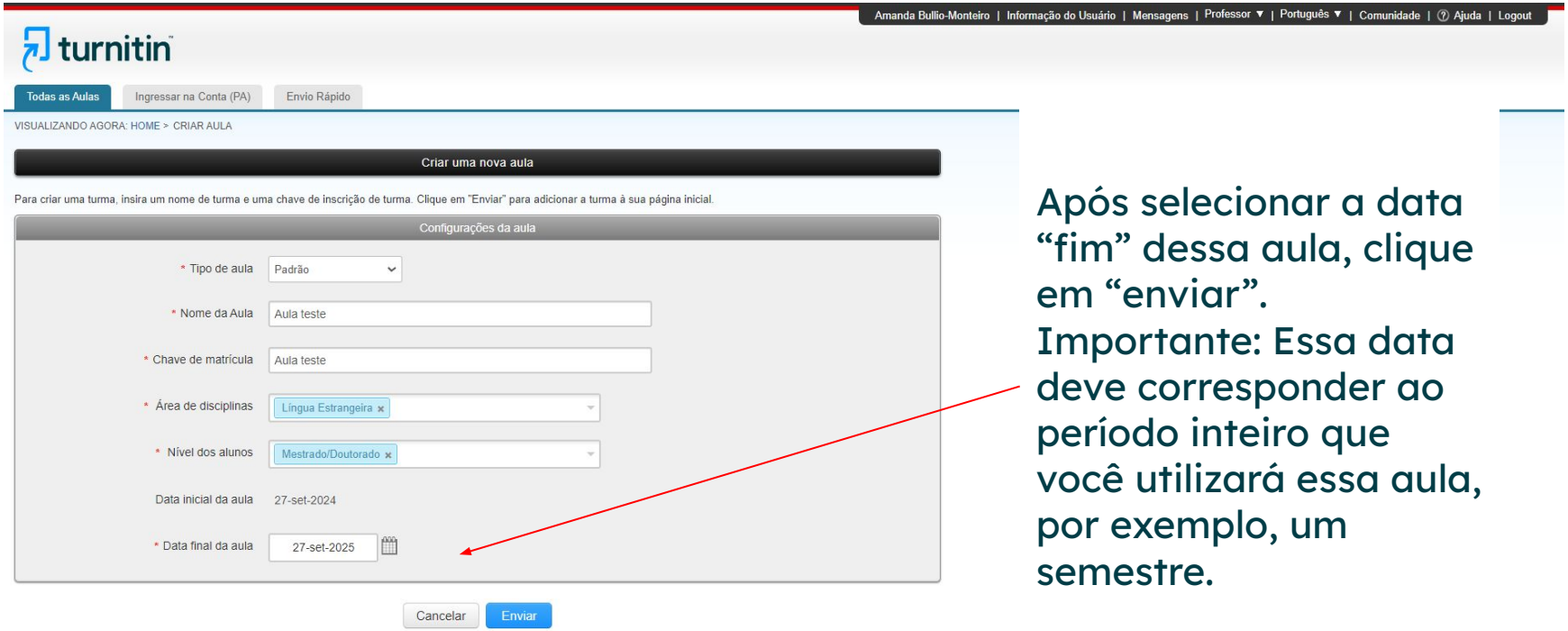

Após selecionar a data “fim” dessa aula, clique em “enviar”.
Importante: Essa data deve corresponder ao período inteiro que você utilizará essa aula, por exemplo, um semestre.

© 2021 Turnitin LLC. All rights reserved.

Visão Professor - Adicionando aulas

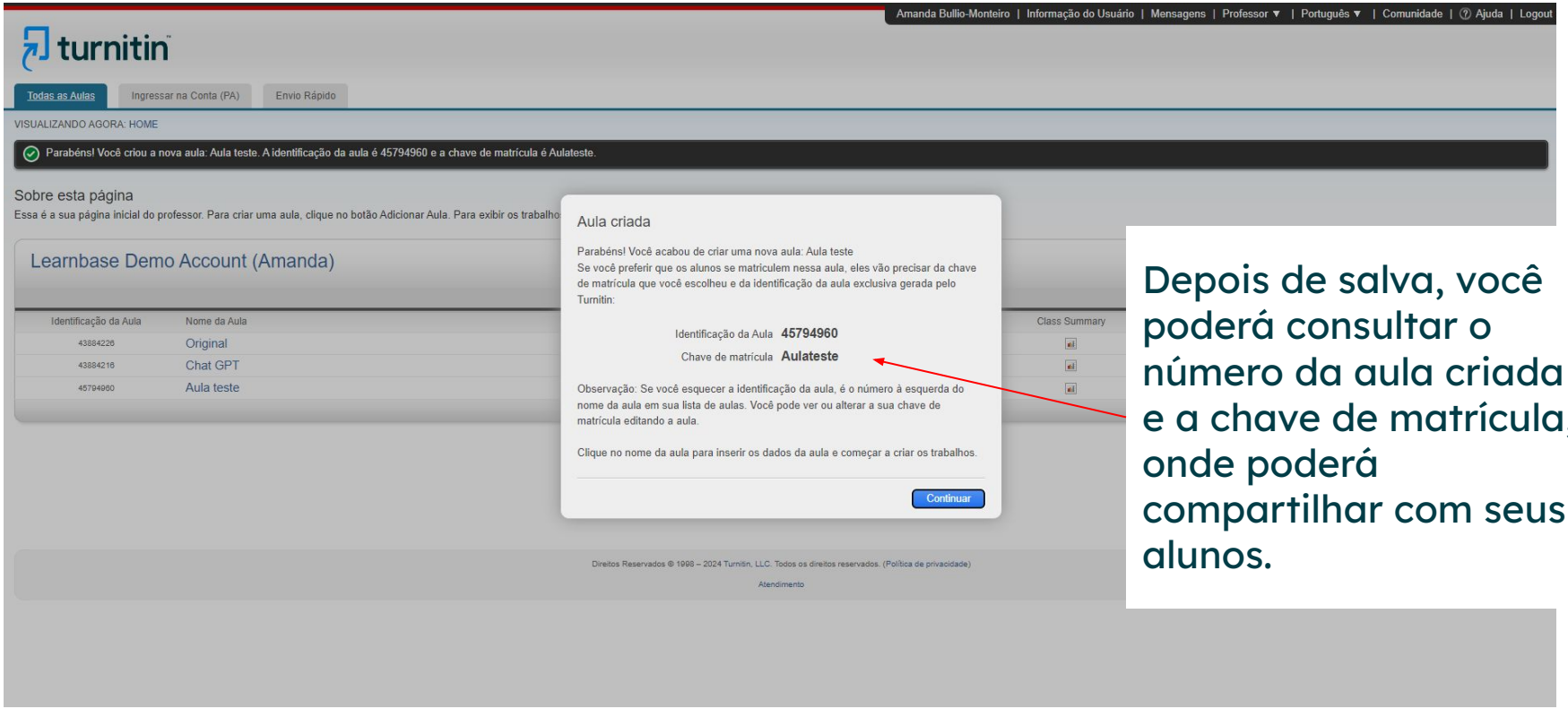

Depois de salva, você poderá consultar o número da aula criada e a chave de matrícula, onde poderá compartilhar com seus alunos.

© 2021 Turnitin LLC. All rights reserved.

Visão Professor - Adicionando trabalhos

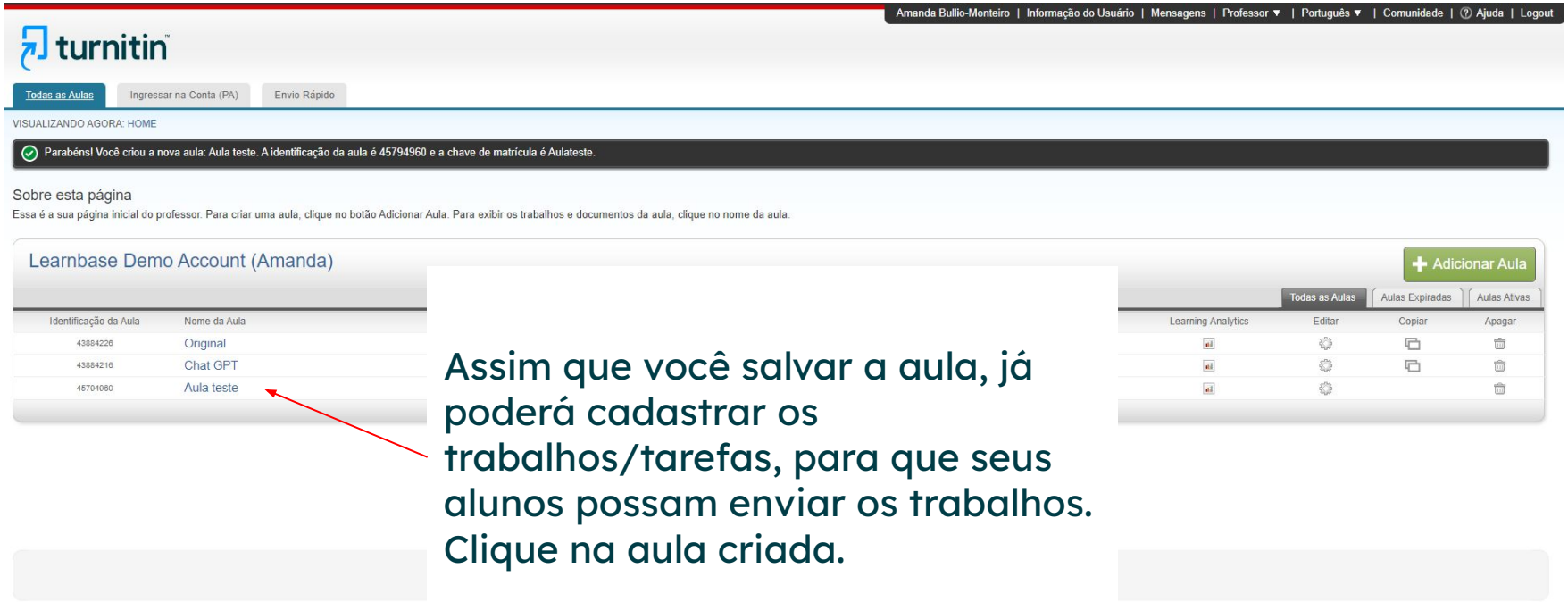

Assim que você salvar a aula, já poderá cadastrar os trabalhos/tarefas, para que seus alunos possam enviar os trabalhos. Clique na aula criada.

© 2021 Turnitin LLC. All rights reserved.

Visão Professor - Adicionando trabalhos

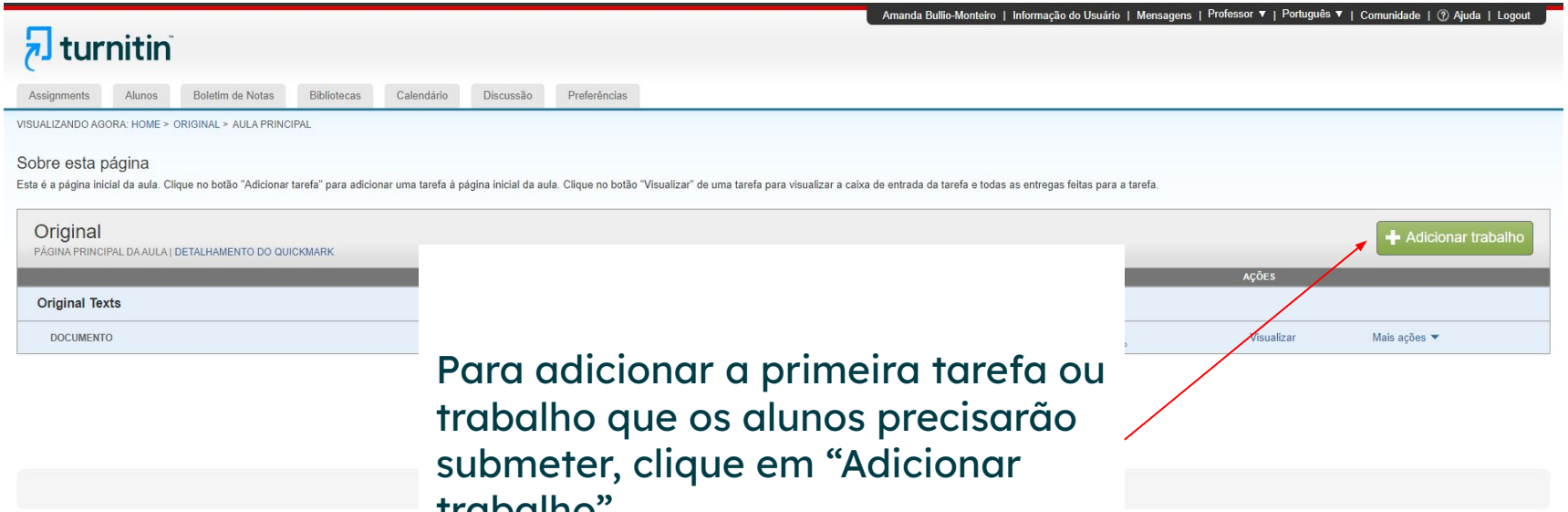

Para adicionar a primeira tarefa ou trabalho que os alunos precisarão submeter, clique em “Adicionar trabalho”.

© 2021 Turnitin LLC. All rights reserved.

Visão Professor - Adicionando trabalhos

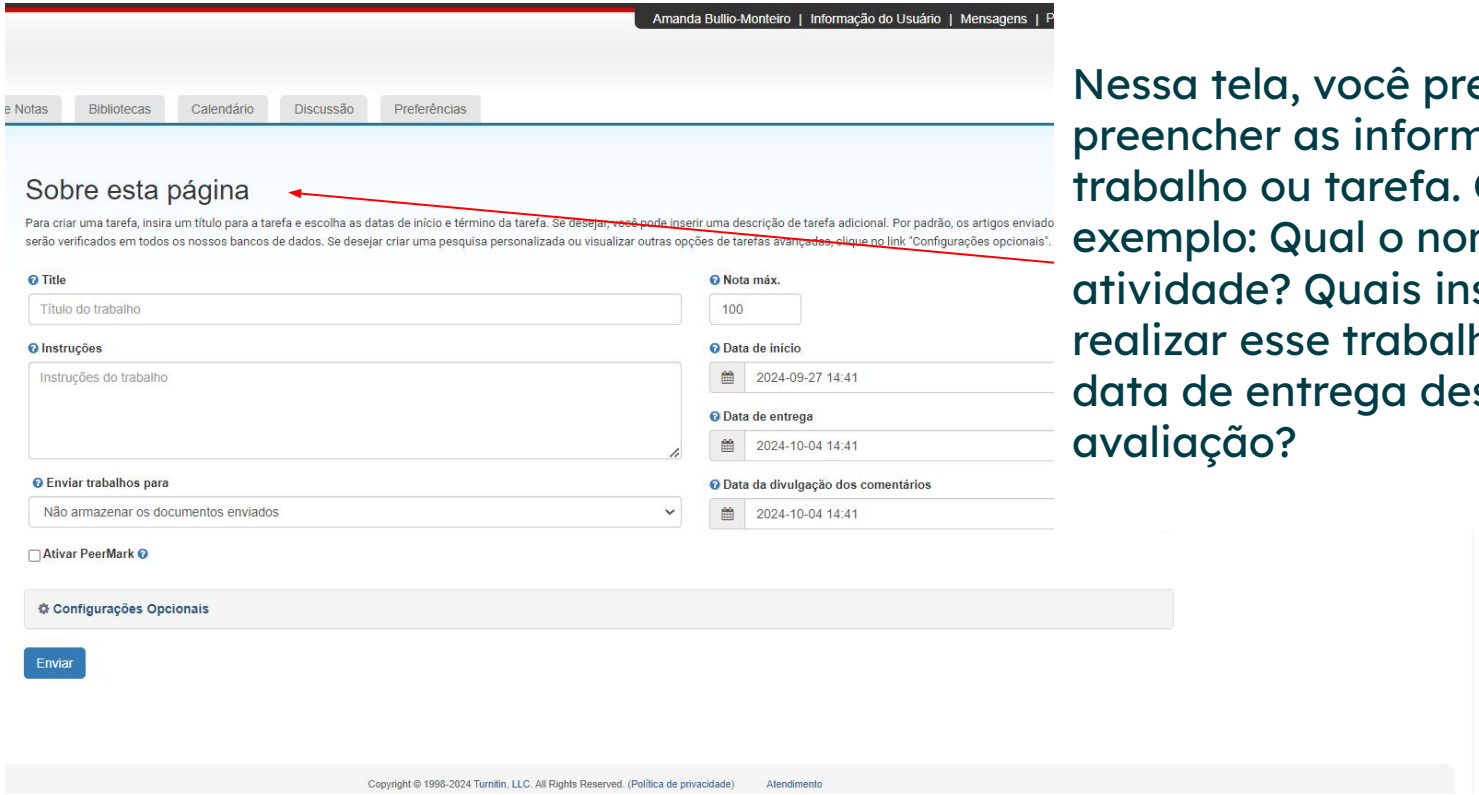

Nessa tela, você precisará preencher as informações do trabalho ou tarefa. Como por exemplo: Qual o nome dessa atividade? Quais instruções para realizar esse trabalho? Qual a data de entrega dessa avaliação?

© 2021 Turnitin LLC. All rights reserved.

Visão Professor - Adicionando trabalhos

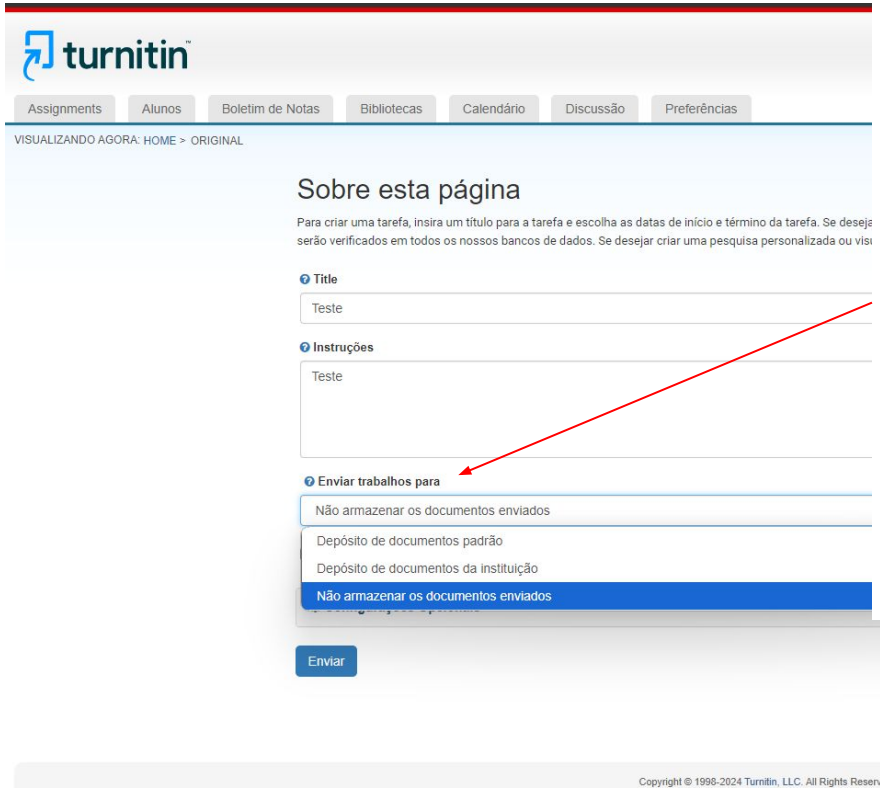

Importante:
Todos os documentos submetidos na ferramenta podem ser submetidos na base de dados da Turnitin, por isso, é muito importante que se esse trabalho não é final, você coloque “não armazenar documentos enviados”, isso evitará que aconteça 100% de similaridade caso o aluno submeta esse trabalho mais de uma vez. Prefira sempre colocar essa opção.

© 2021 Turnitin LLC. All rights reserved.

Visão Professor - Adicionando trabalhos

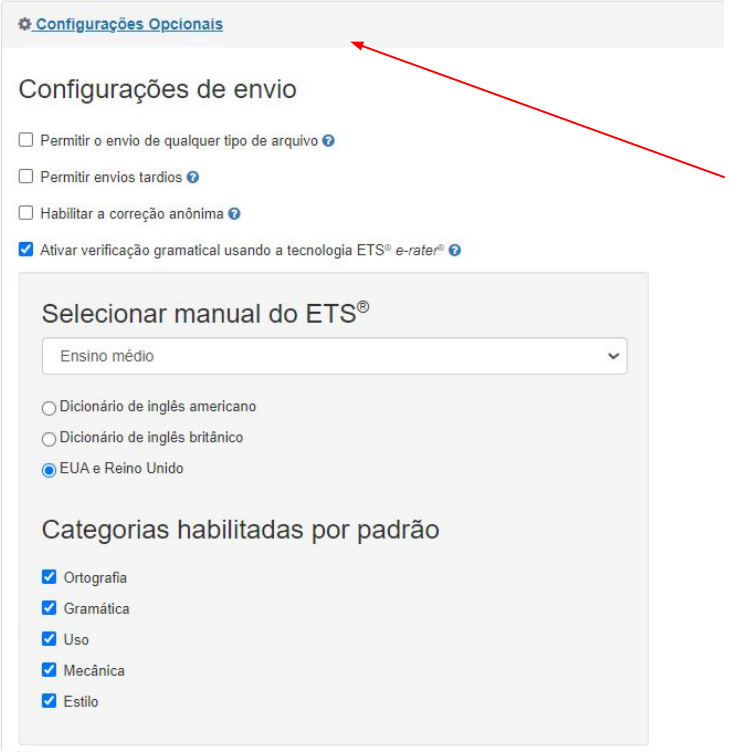

Ao clicar em “configurações opcionais”, aparecerão mais configurações como: quais tipos de arquivos podem ser submetidos, se os alunos poderão enviar arquivos após a data de encerramento da atividade, se haverá correções anônimas, etc.

Visão Professor - Adicionando trabalhos

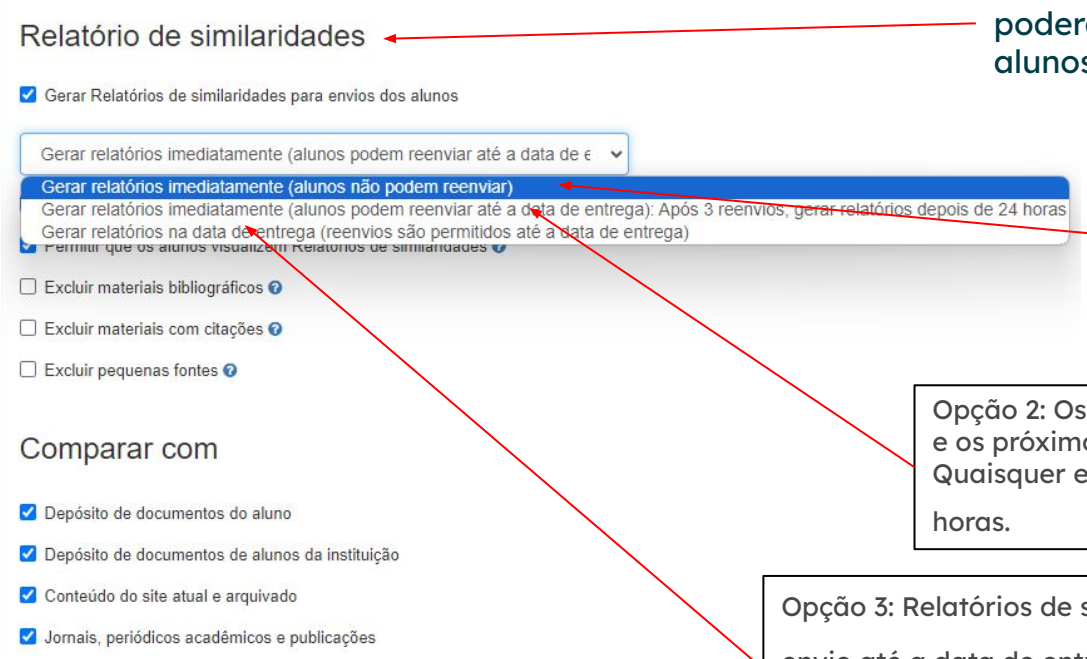

Nessa opção, você definirá como os relatórios poderão ser gerados e visualizados pelos alunos.

Opção 1: Os relatórios de similaridade serão gerados imediatamente. Os alunos não poderão reenviar os trabalhos. Os envios devem ser excluídos pelo professor para permitir o reenvio.

Opção 2: Os relatórios de similaridade para o envio inicial e os próximos 3 reenvios serão gerados imediatamente. Quaisquer envios posteriores gerarão o relatório após 24 horas.

Opção 3: Relatórios de similaridade não serão gerados para nenhum envio até a data de entrega da tarefa. Os alunos poderão reenviar quantas vezes forem necessárias sem receber relatórios. A cada novo reenvio, o trabalho anterior será automaticamente excluído.

© 2021 Turnitin LLC. All rights reserved.

Visão Professor - Adicionando trabalhos

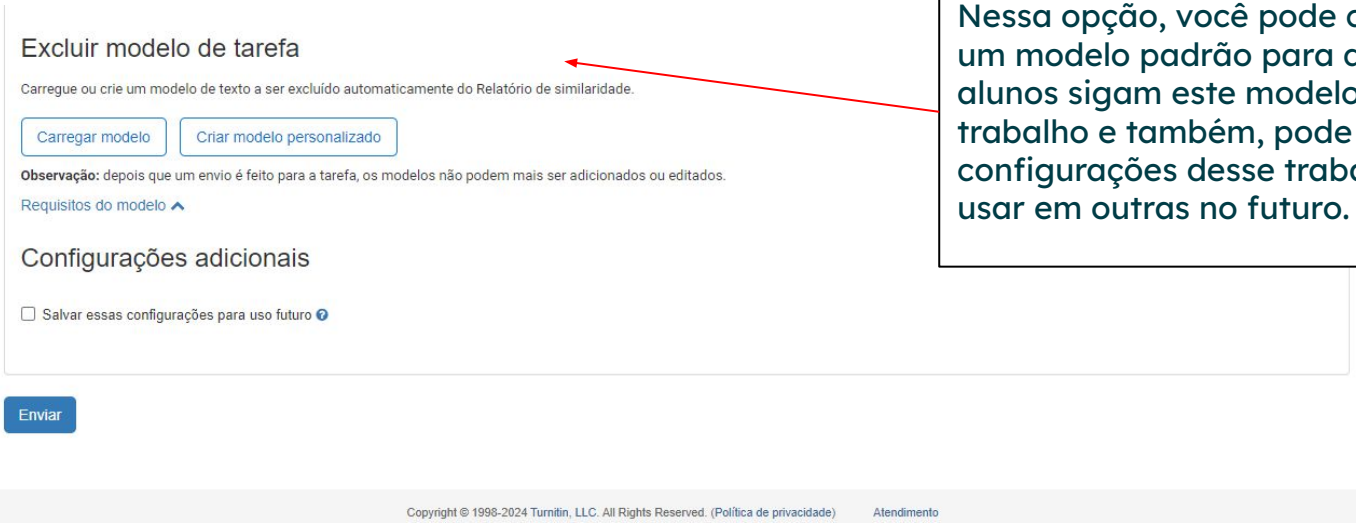

Nessa opção, você pode colocar um modelo padrão para que os alunos sigam este modelo de trabalho e também, pode salvar as configurações desse trabalho para usar em outras no futuro.

© 2021 Turnitin LLC. All rights reserved.

Visão Professor - Adicionando alunos

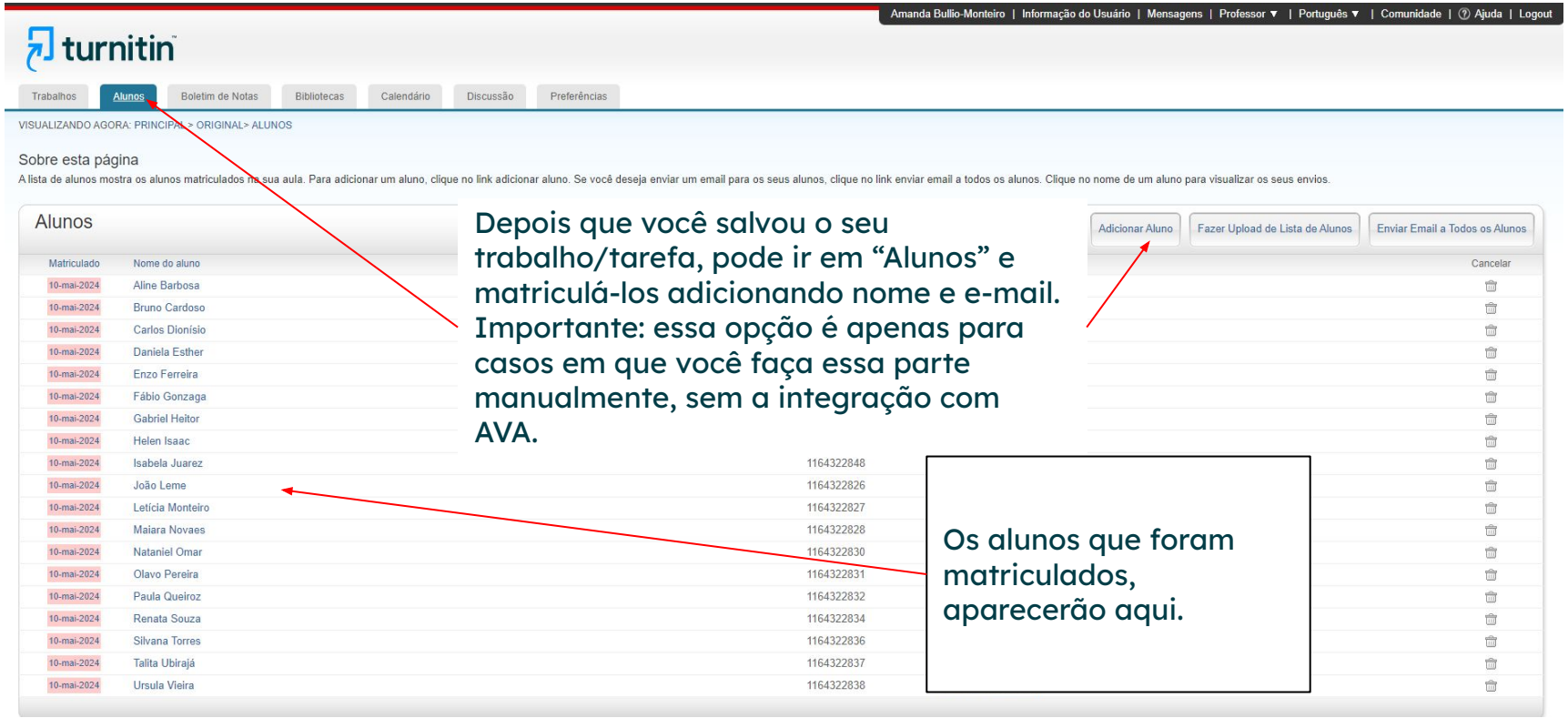

Depois que você salvou o seu trabalho/tarefa, pode ir em “Alunos” e matriculá-los adicionando nome e e-mail. Importante: essa opção é apenas para casos em que você faça essa parte manualmente, sem a integração com AVA.

Os alunos que foram matriculados, aparecerão aqui.

© 2021 Turnitin LLC. All rights reserved.

Visão Professor - Visualizando os relatórios

Agora, para visualizar os trabalhos entregues pelos seus alunos, clique em “Visualizar”:

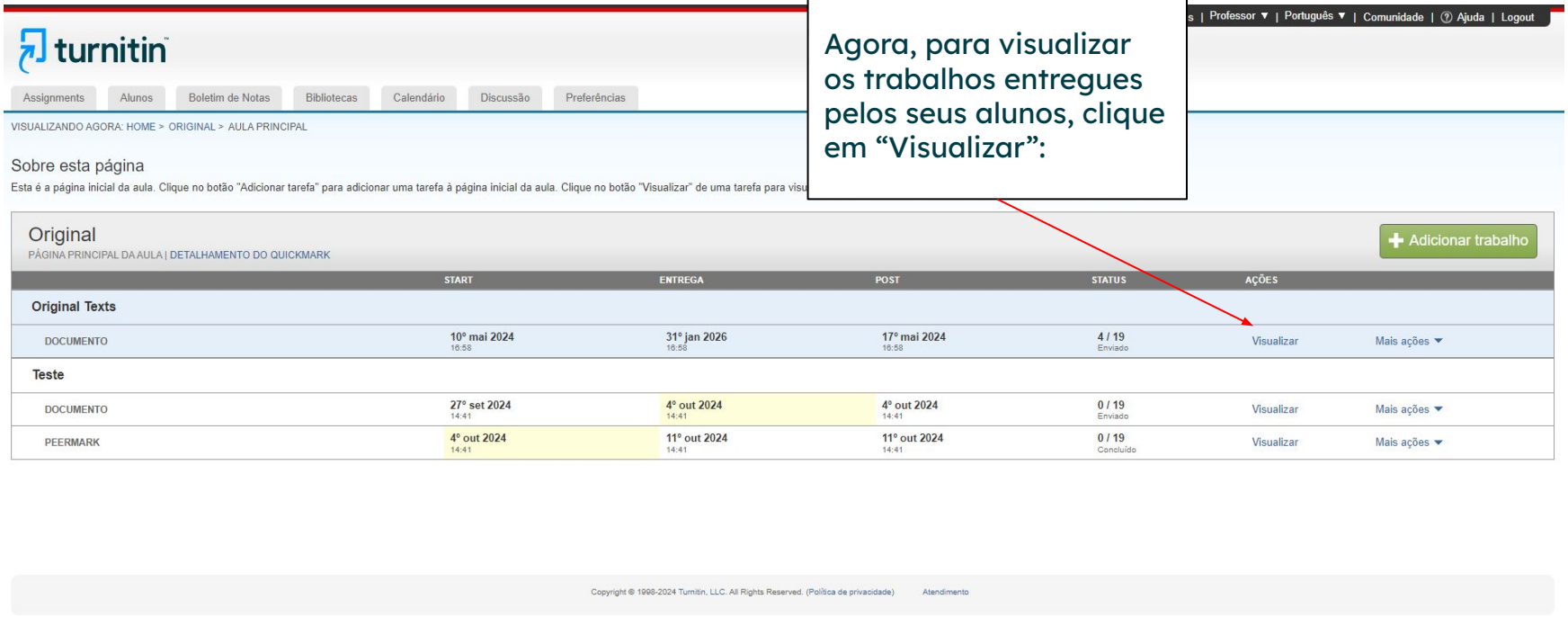

© 2021 Turnitin LLC. All rights reserved.

Visão Professor - Visualizando os relatórios

Você irá encontrar os alunos que entregaram os trabalhos bem como o percentual de similaridade que foi encontrado:

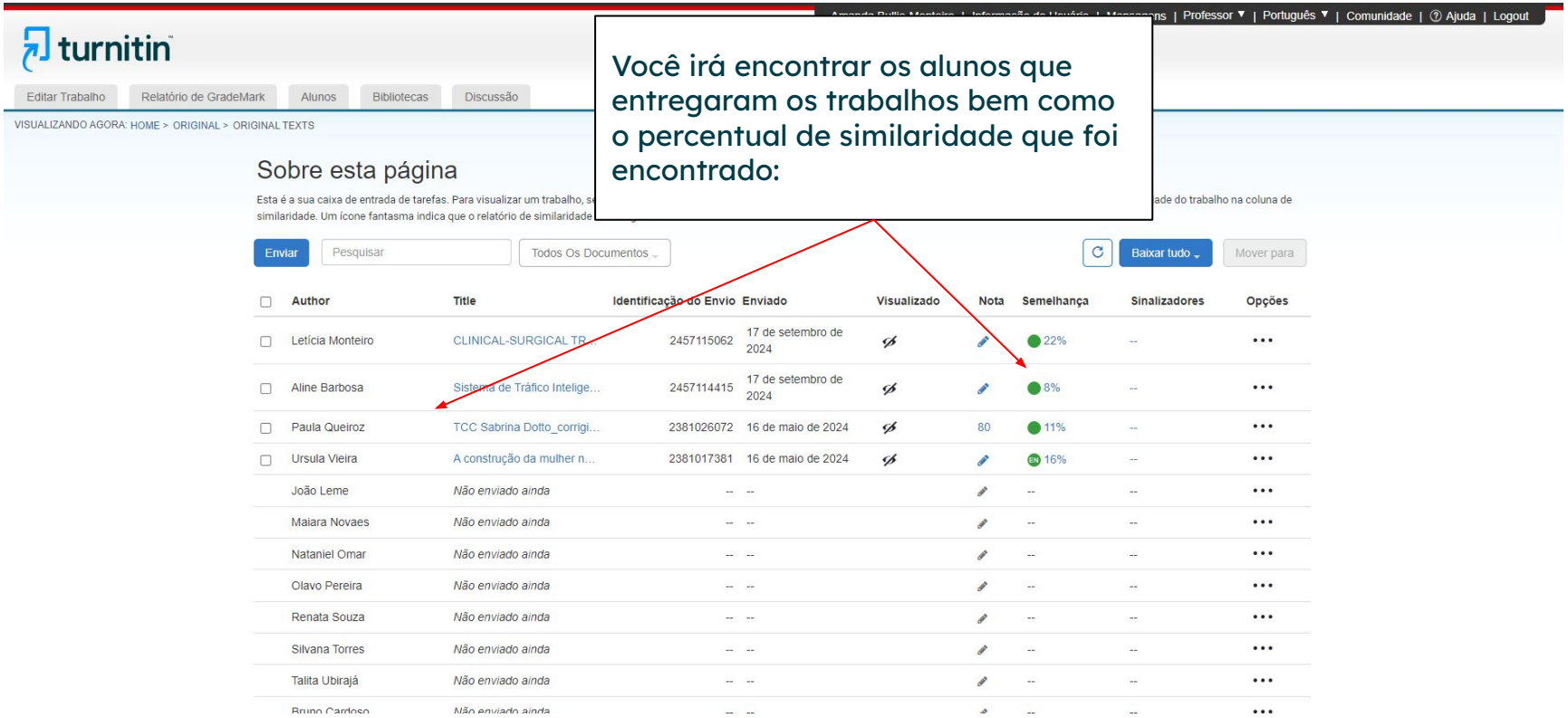

© 2021 Turnitin LLC. All rights reserved.

Visualizando os relatórios

Ao clicar no percentual de similaridade, você poderá visualizar: o relatório completo, o que compõe o percentual e fontes encontradas:

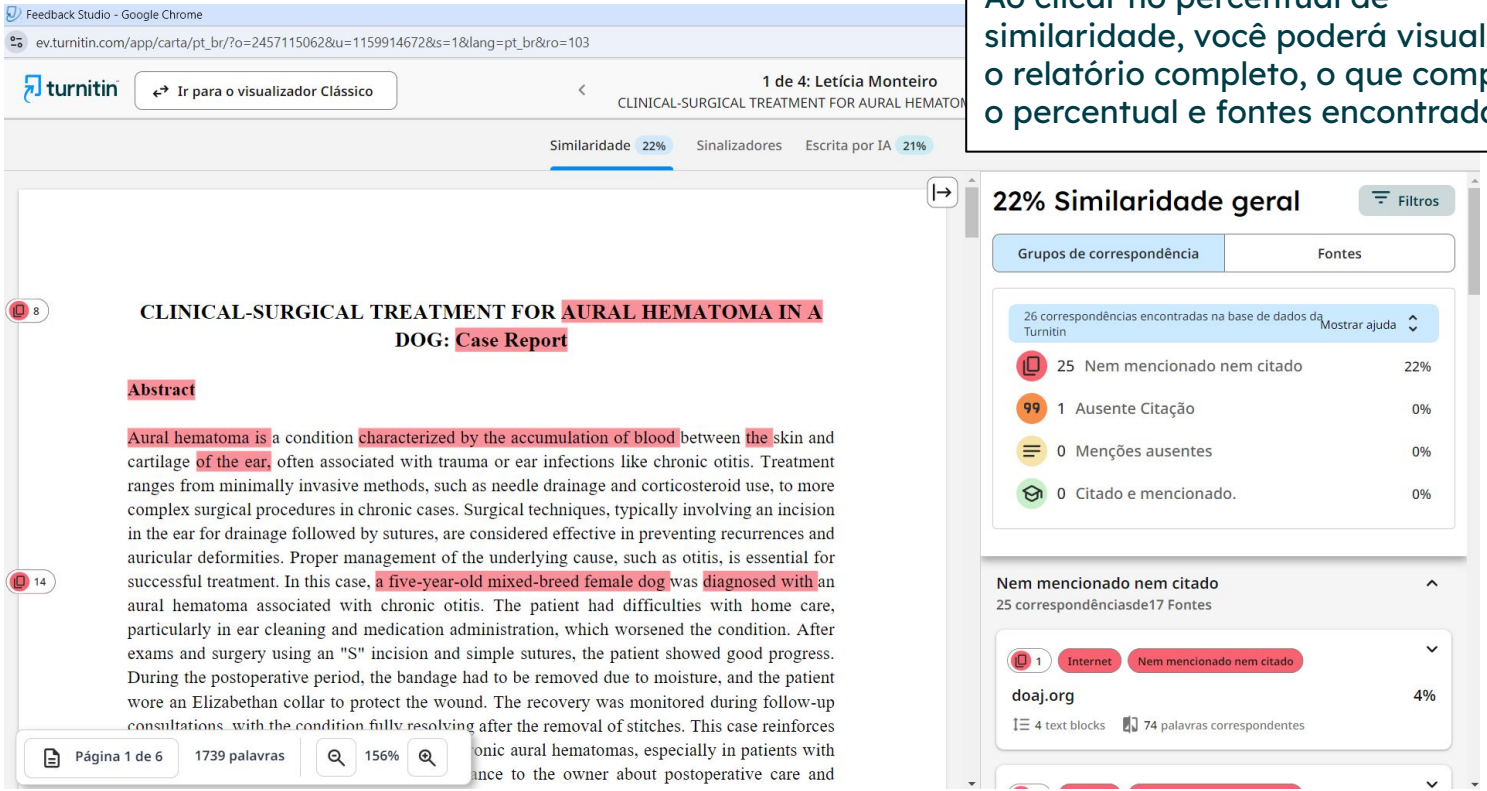

© 2021 Turnitin LLC. All rights reserved.

Visualizando os relatórios

Feedback Studio - Google Chrome

ev.turnitin.com/app/carta/pt_br/?o=2457115062&u=1159914672&s=1&lang=pt_br&ro=103

turnitin | Ir para o visualizador Clássico | 1 de 4: Letícia Monteiro | CLINICAL-SURGICAL TREATMENT FOR AURAL HEMATOMA IN A DOG_ Ca...

Escrita por IA 21%

Clicando em uma fonte, poderá facilmente identificar o texto original e de onde é:

8

14

Aural hematoma is a condition characterized by the accumulation of blood between the skin and cartilage of the ear, often associated with trauma or ear infections like chronic otitis. Treatment ranges from minimally invasive methods, such as needle drainage and corticosteroid use, to more complex surgical procedures in chronic cases. Surgical techniques, typically involving an incision in the ear for drainage followed by sutures, are considered effective in preventing recurrences and auricular deformities. Proper management of the underlying cause, such as otitis, is essential for successful treatment. In this case, a five-year-old mixed-breed female dog was diagnosed with an aural hematoma associated with chronic otitis. The patient had difficulties with home care, particularly in ear cleaning and medication administration, which worsened the condition. After exams and surgery using an "S" incision and simple sutures, the patient showed good progress. During the postoperative period, the bandage had to be removed due to moisture, and the patient wore an Elizabethan collar to protect the wound. The recovery was monitored during follow-up consultations, with the condition fully resolving after the removal of stitches. This case reinforces the effectiveness of surgical approaches for chronic aural hematomas, especially in patients with underlying conditions like otitis. Proper guidance to the owner about postoperative care and cleaning is crucial to avoid complications and recurrences. The patient's positive outcome highlights the importance of careful clinical management, combining appropriate treatments with

Página 1 de 6 | 1739 palavras | 156%

8 | Internet | Nem mencionado nem citado

periodicos.ufpel.edu.br 1%

1 text block | 20 palavras correspondentes

1 de 1 | 20 palavras

https://periodicos.ufpel.edu.br/ojs2/index.php/veterinaria/article/download/2975/3024

isolona intralesional em duas doses com intervalos de 30 dias entre as aplicações, apresenta resultado satisfatório na redução da fibrose auricular decorrente do otohematoma. EAR FIBROSIS DUE TO AURAL HEMATOMA IN A CAT: GLUCOCORTICOID THERAPY – CASE REPORT ABSTRACT T he aural hematoma is characterized by the accumulation of blood in the convex side of the ear, which may cause scarring if not treated properly. The aim of this study is to report the case of a cat with the presence of fibrosis in the left pinna, which was treated with infiltrative glucocorti

Visualizar texto de fonte completa

Excluir correspondências

9 | Internet | Nem mencionado nem citado

123dok.org <1%

1 text block | 15 palavras correspondentes

© 2021 Turnitin LLC. All rights reserved.

Visualizando os relatórios

Feedback Studio - Google Chrome

ev.turnitin.com/app/carta/pt_br/?o=2457115062&u=1159914672&s=1&lang=pt_br&ro=103

turnitin | Ir para o visualizador Clássico | 1 de 4: Letícia Monteiro | CLINICAL-SURGICAL TREATMENT FOR AURAL HEMATOMA IN A DOG_ Ca...

Similaridade 22% | Sinalizadores | Escrita por IA 21%

Nos filtros, poderá excluir itens do relatório como “bibliotecas” e também indicar que tipo de comparação deseja que o relatório aponte:

CLINICAL-S

Abstract

Aural hematoma is a condition characterized by the accumulation of blood between the skin and cartilage of the ear, often associated with trauma or ear infections like chronic otitis. Treatment ranges from minimally invasive methods, such as needle drainage and corticosteroid use, to more complex surgical procedures in chronic cases. Surgical techniques, typically involving an incision in the ear for drainage followed by sutures, are considered effective in preventing recurrences and auricular deformities. Proper management of the underlying cause, such as otitis, is essential for successful treatment. In this case, a five-year-old mixed-breed female dog was diagnosed with an aural hematoma associated with chronic otitis. The patient had difficulties with home care, particularly in ear cleaning and medication administration, which worsened the condition. After exams and surgery using an "S" incision and simple sutures, the patient showed good progress. During the postoperative period, the bandage had to be removed due to moisture, and the patient wore an Elizabethan collar to protect the wound. The recovery was monitored during follow-up consultations, with the condition fully resolving after the removal of stitches. This case reinforces onic aural hematomas, especially in patients with nce to the owner about postoperative care and

Página 1 de 6 | 1739 palavras | 156%

Filtros

Voltar para Relatório de originalidade

22% Similaridade geral

26 Matching Text Blocks

Comparar as entregas com

Selecione ao menos uma fonte para verificar a similaridade.

- [x] Banco de dados de alunos
  Herdado das configurações da tarefa
- [x] Conteúdo da Internet
- [x] Periódicos, revistas e publicações

Filtros de exclusão

- [ ] Excluir bibliografia
- [ ] Excluir texto mencionado
- [ ] Excluir texto citado

Cancelar | Aplicar filtros

© 2021 Turnitin LLC. All rights reserved.

Visualizando os relatórios

Se houver escrita por IA neste trabalho, você verá aqui neste local:

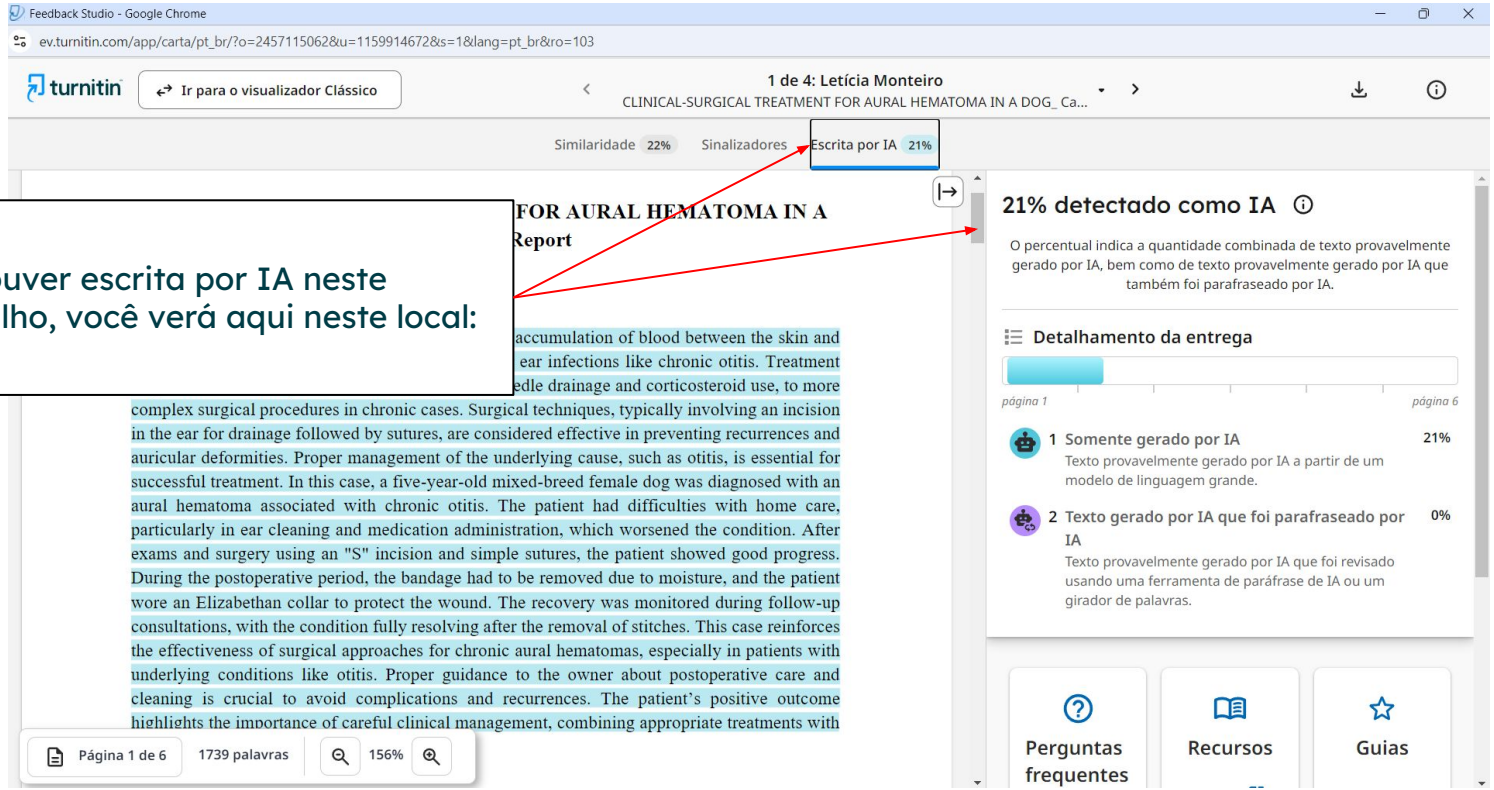

© 2021 Turnitin LLC. All rights reserved.

Visão Aluno - Enviando trabalhos

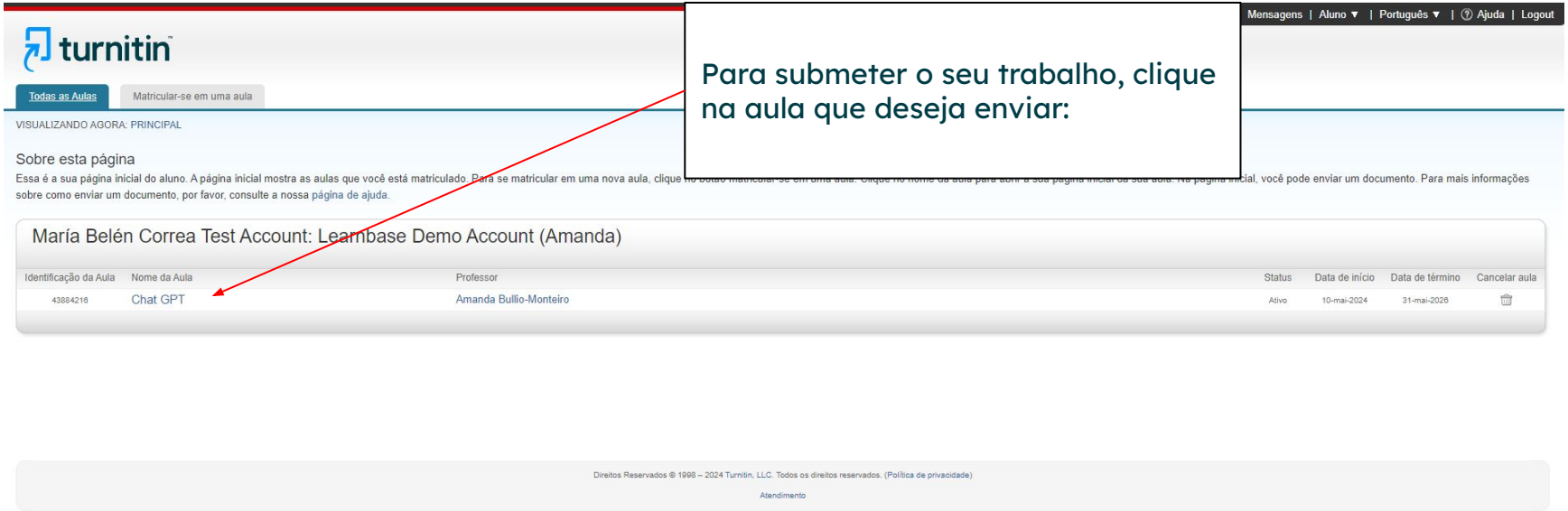

Para submeter o seu trabalho, clique na aula que deseja enviar:

© 2021 Turnitin LLC. All rights reserved.

Visão Aluno - Enviando trabalhos

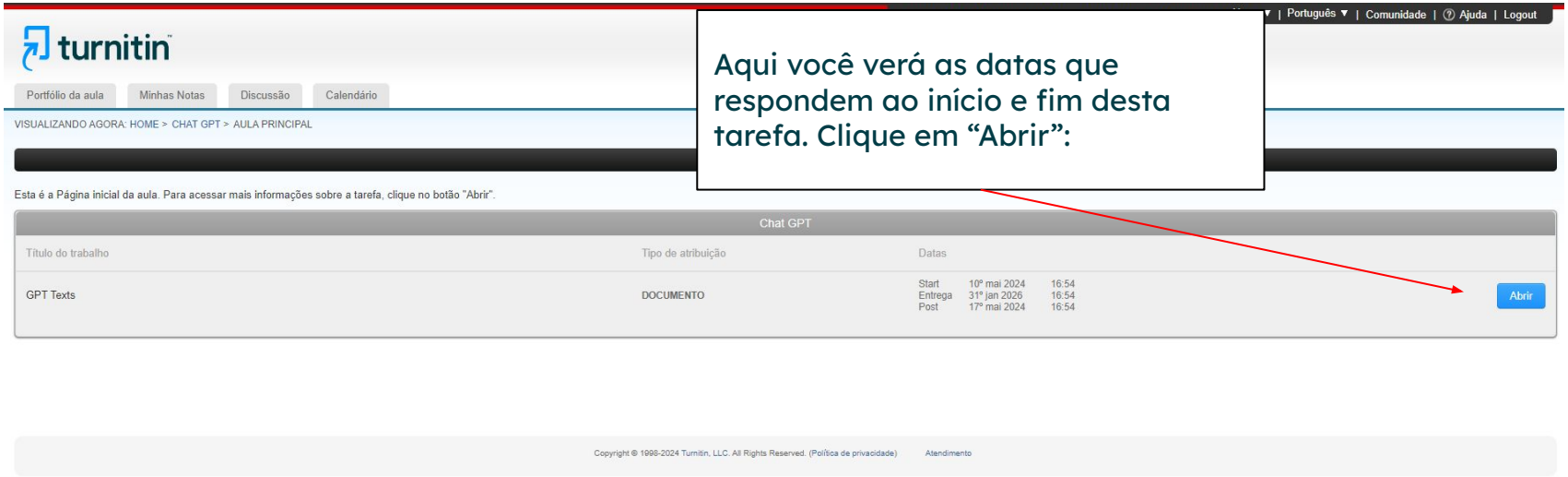

Aqui você verá as datas que respondem ao início e fim desta tarefa. Clique em “Abrir”:

© 2021 Turnitin LLC. All rights reserved.

Visão Aluno - Enviando trabalhos

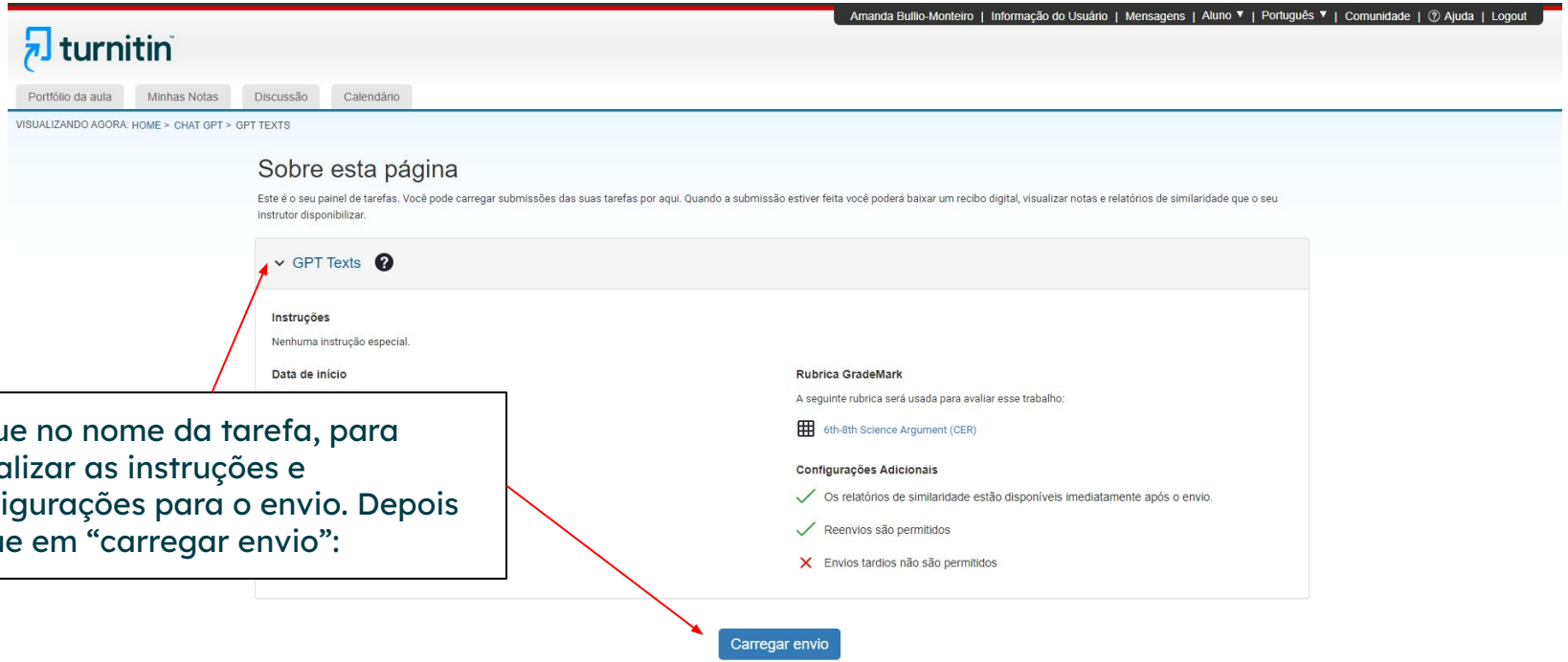

Clique no nome da tarefa, para visualizar as instruções e configurações para o envio. Depois clique em “carregar envio”:

© 2021 Turnitin LLC. All rights reserved.

Visão Aluno - Enviando trabalhos

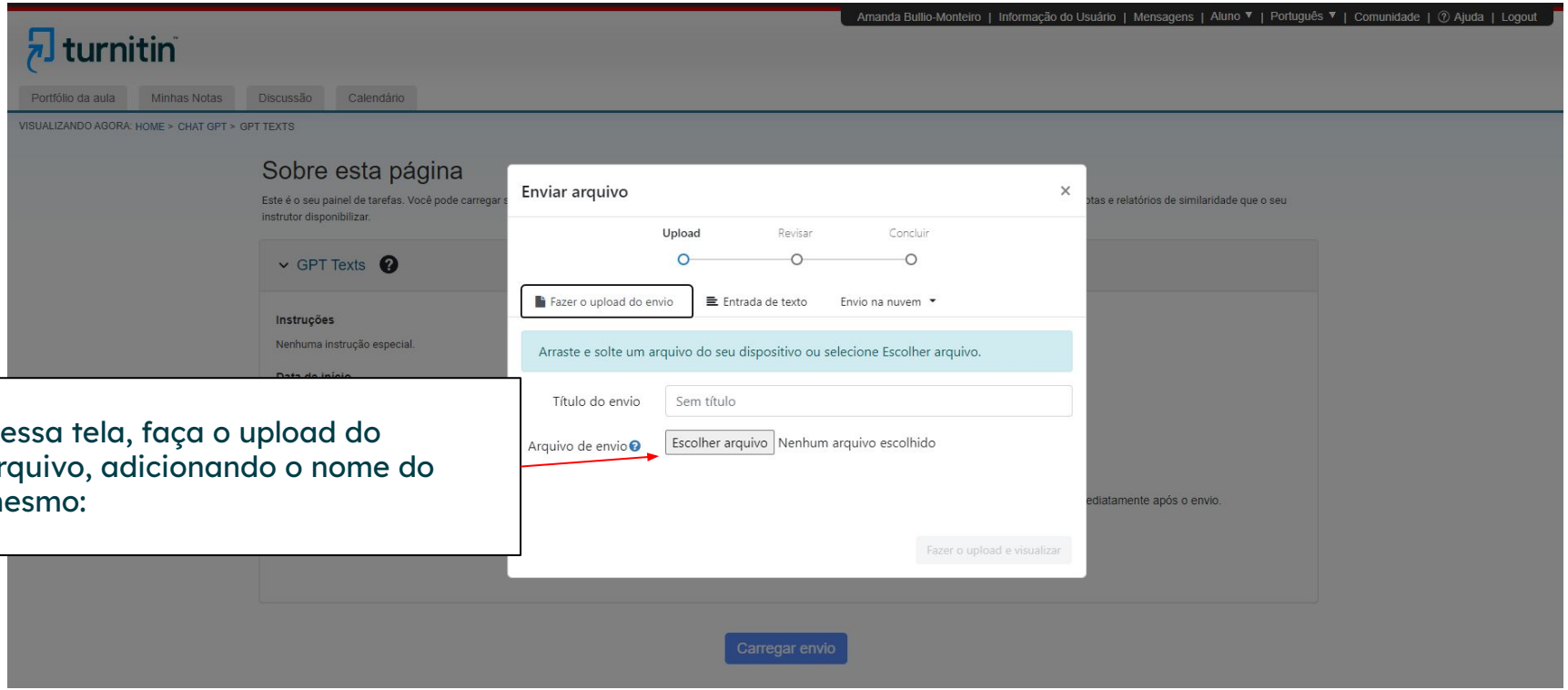

Nessa tela, faça o upload do arquivo, adicionando o nome do mesmo:

© 2021 Turnitin LLC. All rights reserved.

Visão Aluno - Enviando trabalhos

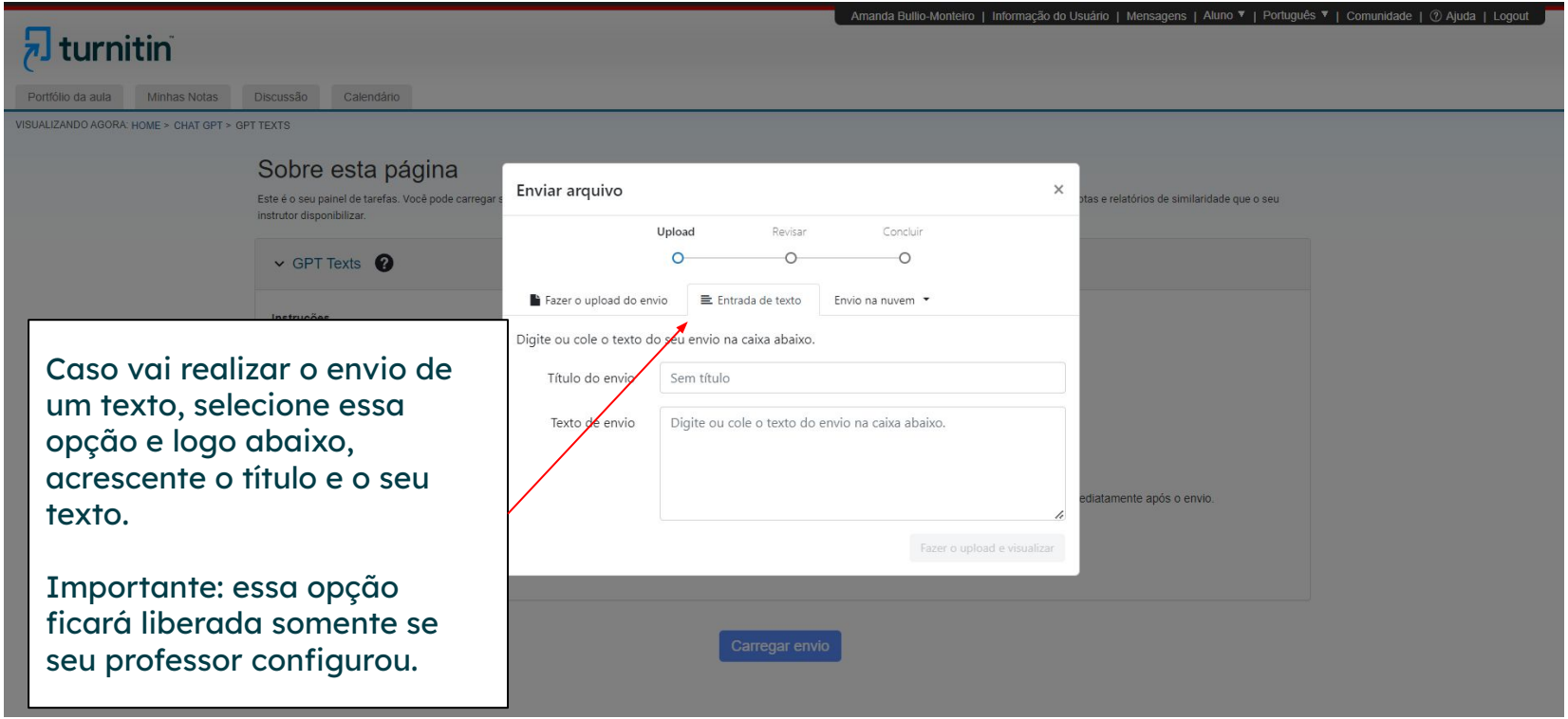

Caso vai realizar o envio de um texto, selecione essa opção e logo abaixo, acrescente o título e o seu texto.

Importante: essa opção ficará liberada somente se seu professor configurou.

© 2021 Turnitin LLC. All rights reserved.

Visão Aluno - Enviando trabalhos

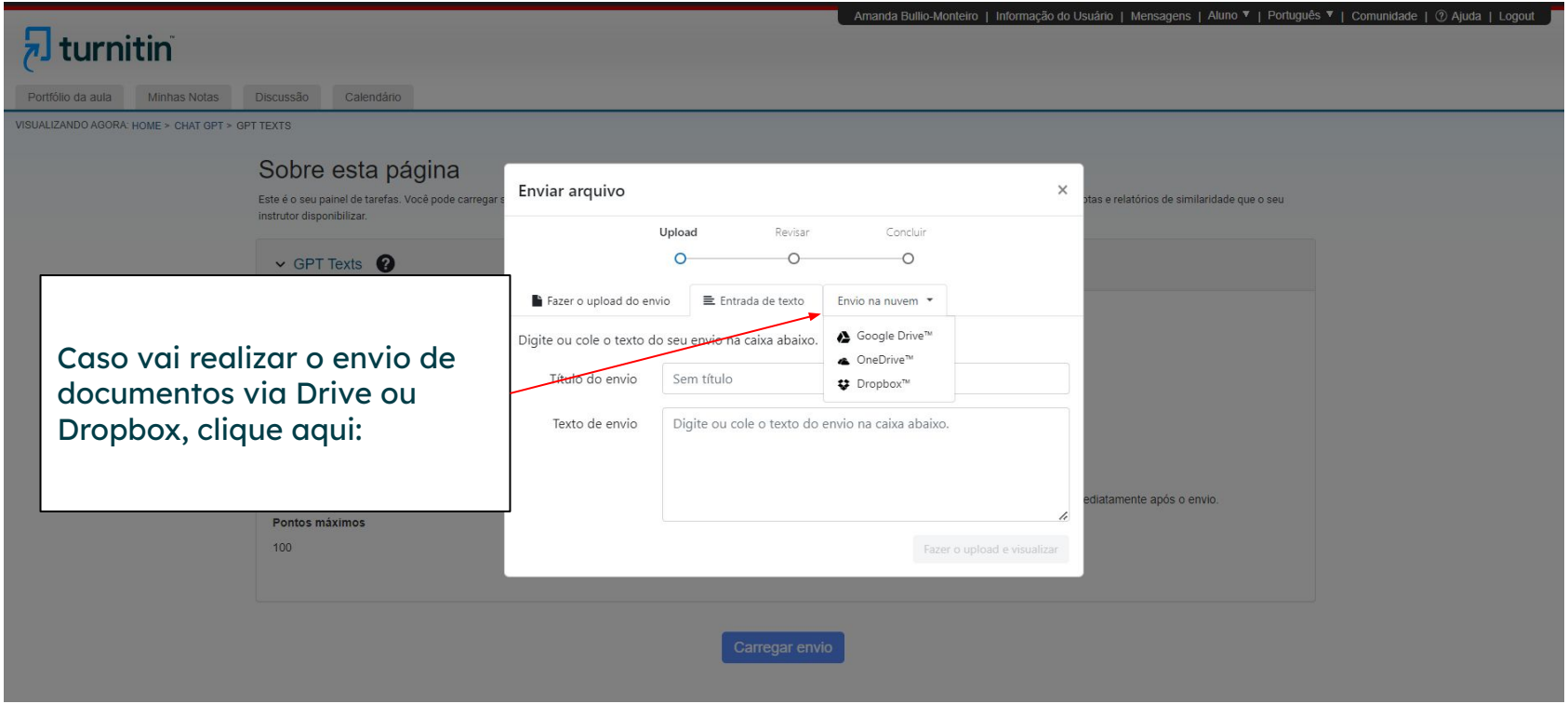

Caso vai realizar o envio de documentos via Drive ou Dropbox, clique aqui:

© 2021 Turnitin LLC. All rights reserved.

Visão Aluno - Enviando trabalhos

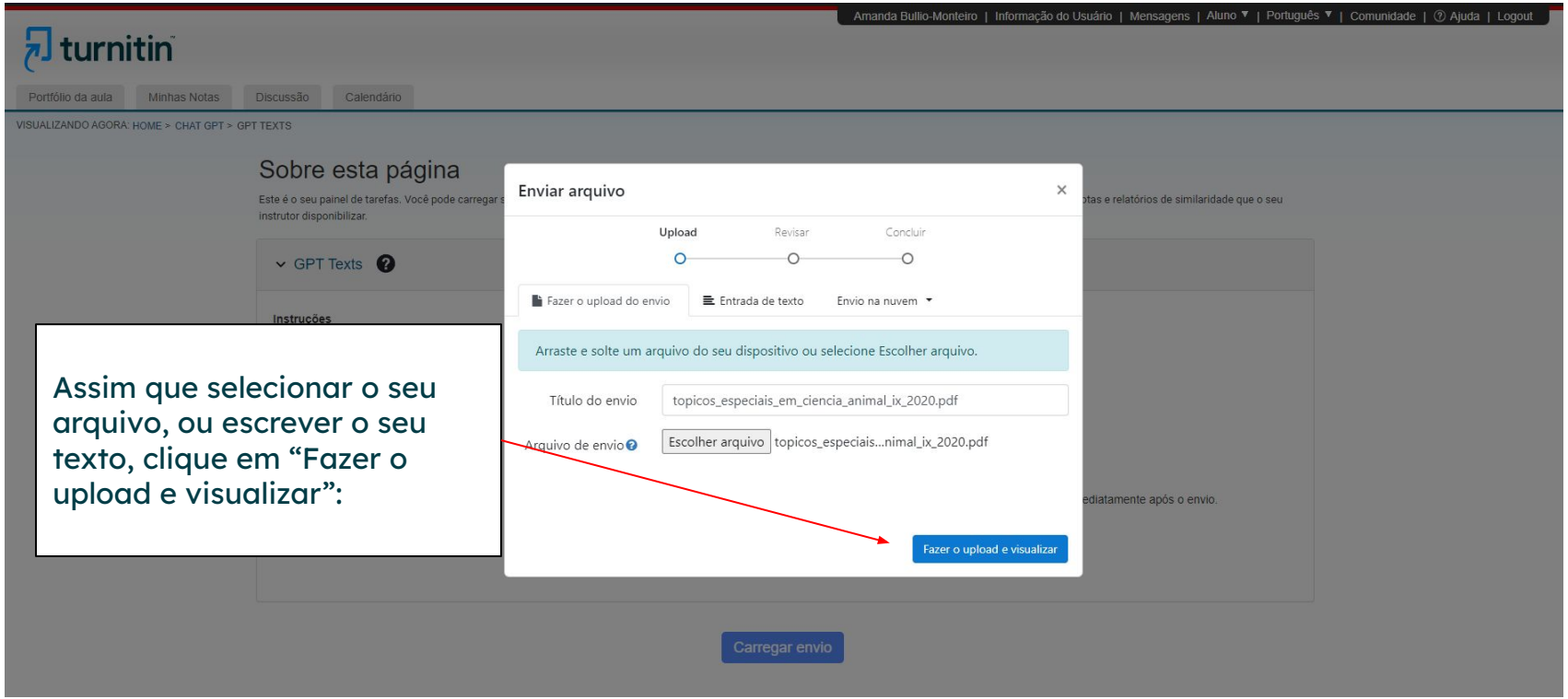

Assim que selecionar o seu arquivo, ou escrever o seu texto, clique em “Fazer o upload e visualizar”:

© 2021 Turnitin LLC. All rights reserved.

Visão Aluno - Enviando trabalhos

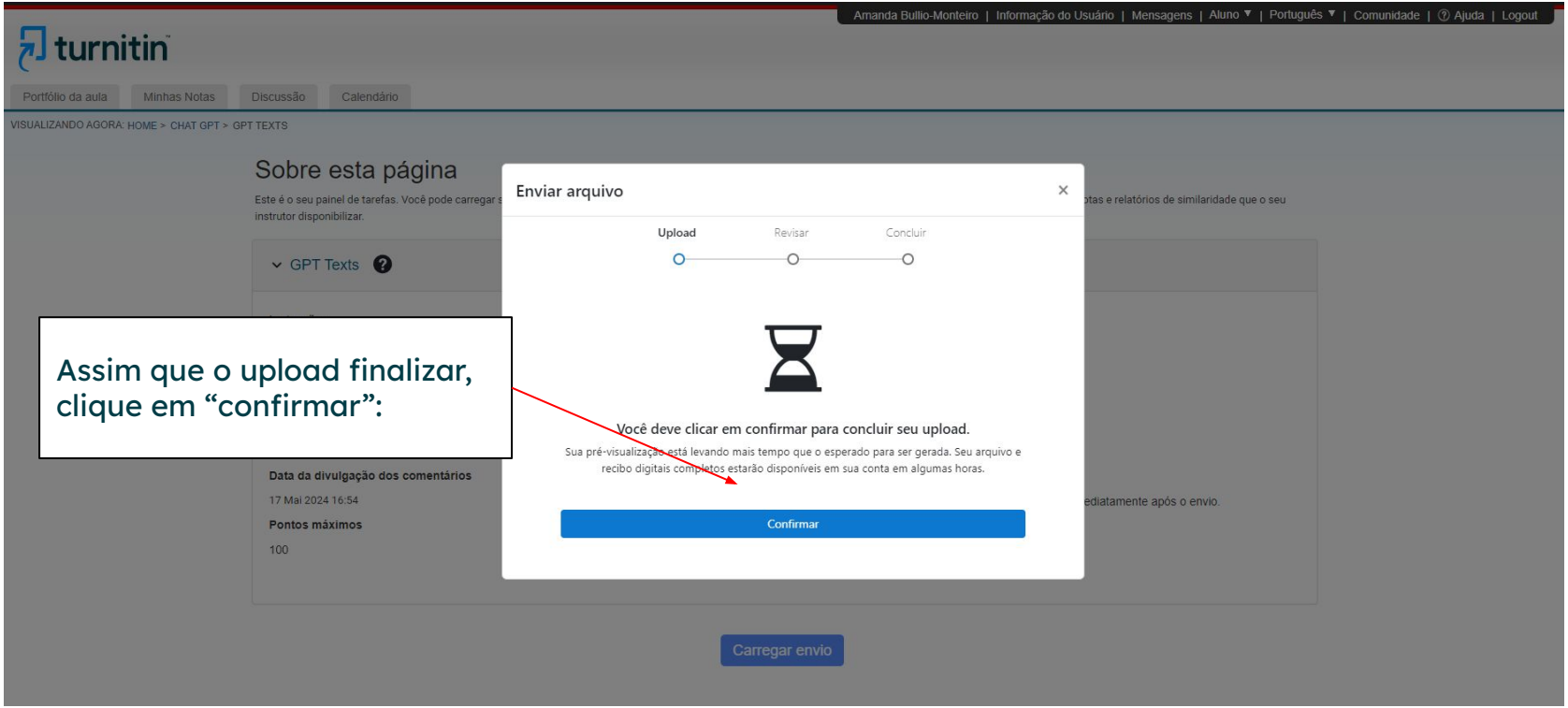

Assim que o upload finalizar, clique em “confirmar”:

© 2021 Turnitin LLC. All rights reserved.

Visão Aluno - Enviando trabalhos

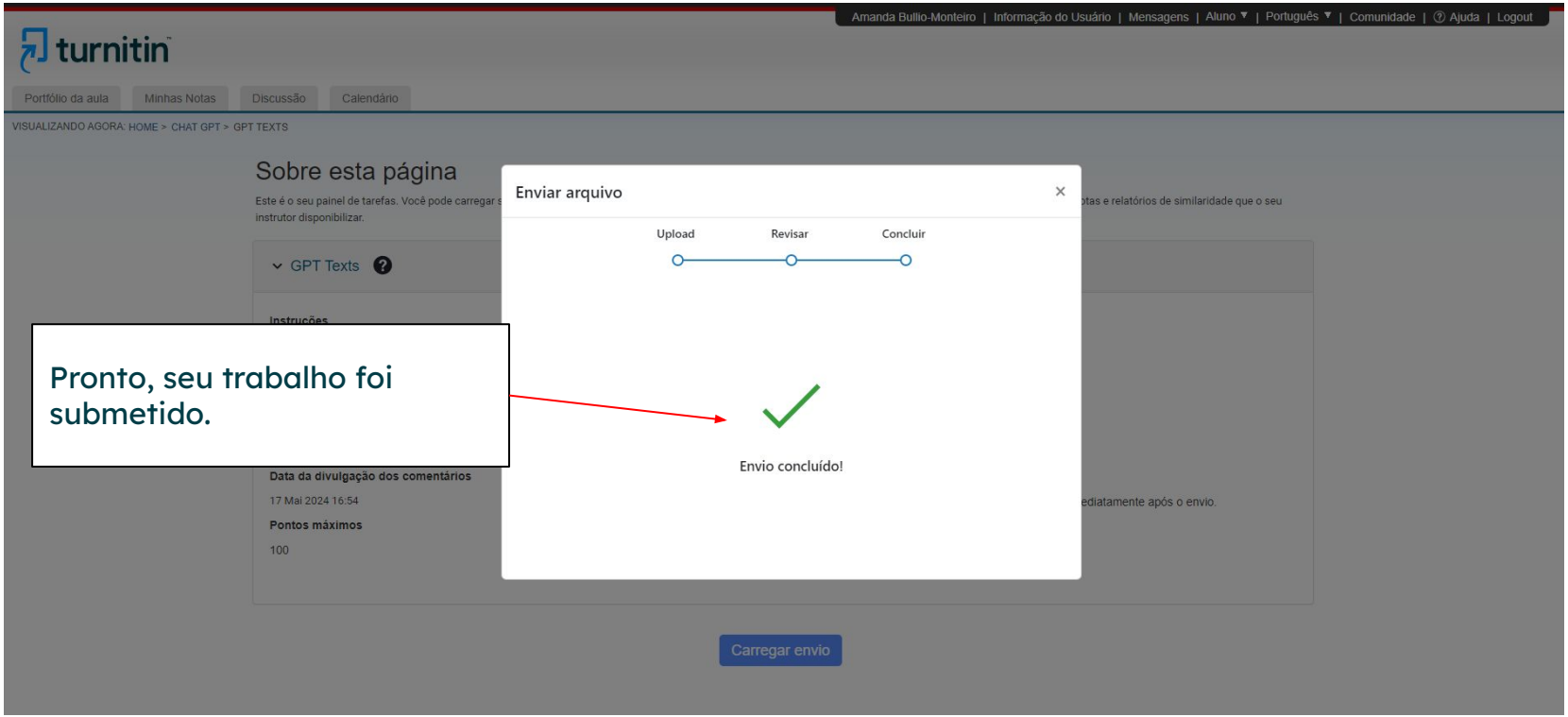

Pronto, seu trabalho foi submetido.

© 2021 Turnitin LLC. All rights reserved.

Visão Aluno - Enviando trabalhos

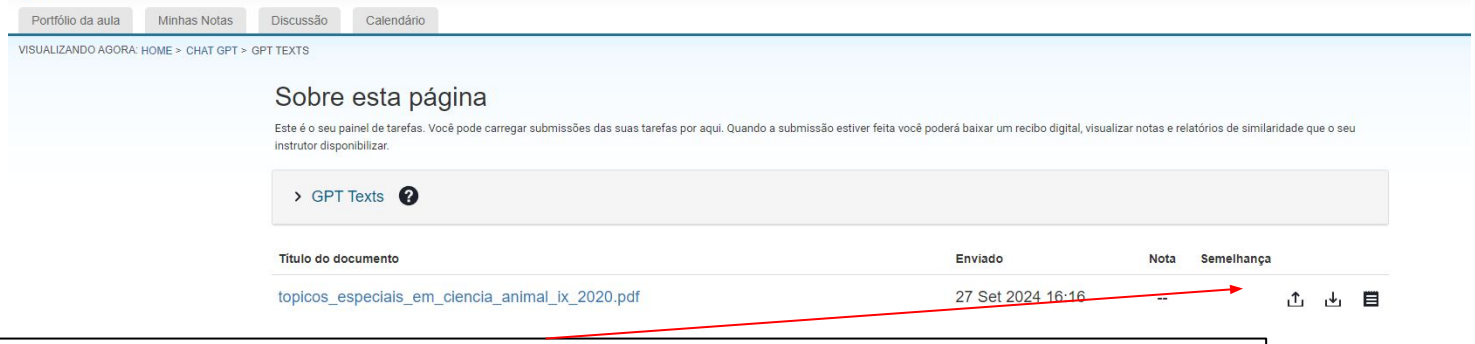

Importante: o relatório de similaridade será gerado de acordo com as configurações que seu professor definiu, então:

Os relatórios de similaridade estão disponíveis imediatamente após o envio: serão gerados imediatamente. Não poderão reenviar os trabalhos. Os envios devem ser excluídos pelo professor para permitir o reenvio.
Os relatórios de similaridade estão disponíveis e após 3 reenvios será gerado após 24 horas: os relatórios de similaridade para o envio inicial e os próximos 3 reenvios serão gerados imediatamente. Quaisquer envios posteriores gerarão o relatório após 24 horas.
Os relatórios de similaridade estão disponíveis até a data de entrega: não serão gerados para nenhum envio até a data de entrega da tarefa. Os alunos poderão reenviar quantas vezes forem necessárias sem receber relatórios. A cada novo reenvio, o trabalho anterior será automaticamente excluído.

© 2021 Turnitin LLC. All rights reserved.

Visão Aluno - Visualizando o relatório

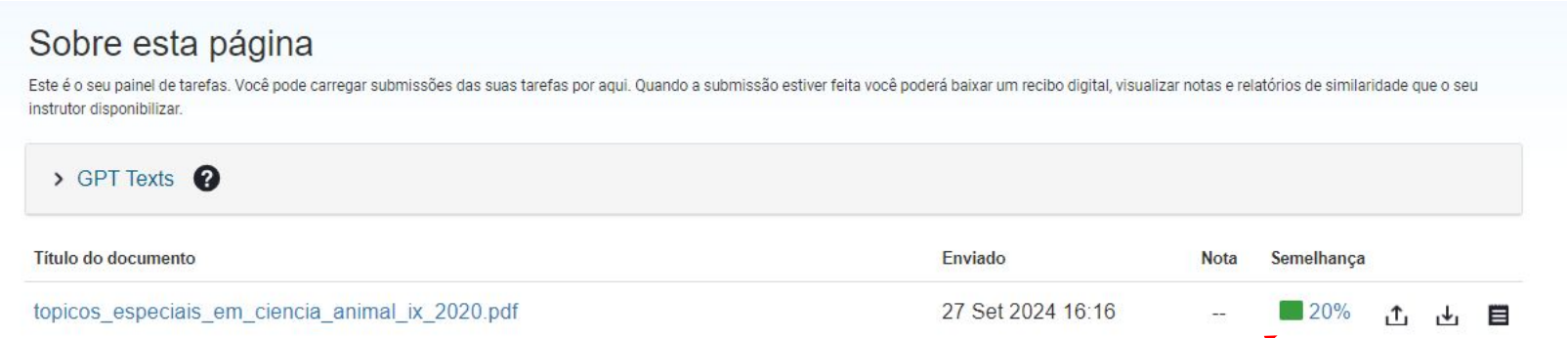

Depois que seu relatório foi gerado, clique no percentual para visualizá-lo:

© 2021 Turnitin LLC. All rights reserved.

Visualizando os relatórios

Ao clicar no percentual de similaridade, você poderá visualizar: o relatório completo, o que compõe o percentual e fontes encontradas:

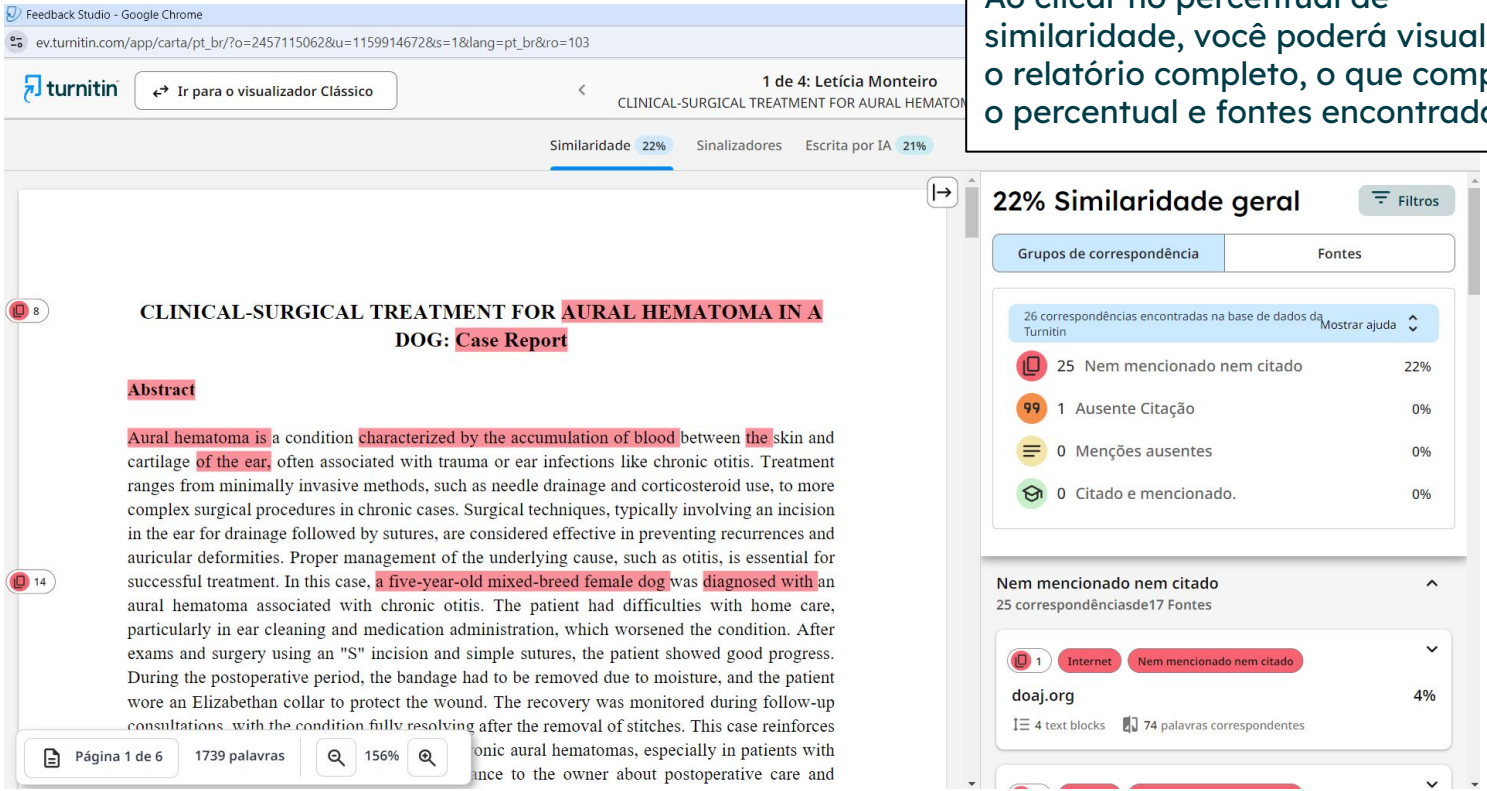

© 2021 Turnitin LLC. All rights reserved.

Visualizando os relatórios

Feedback Studio - Google Chrome

ev.turnitin.com/app/carta/pt_br/?o=2457115062&u=1159914672&s=1&lang=pt_br&ro=103

turnitin | Ir para o visualizador Clássico | 1 de 4: Letícia Monteiro | CLINICAL-SURGICAL TREATMENT FOR AURAL HEMATOMA IN A DOG_ Ca...

Escrita por IA 21%

Clicando em uma fonte, poderá facilmente identificar o texto original e de onde é:

8

14

Aural hematoma is a condition characterized by the accumulation of blood between the skin and cartilage of the ear, often associated with trauma or ear infections like chronic otitis. Treatment ranges from minimally invasive methods, such as needle drainage and corticosteroid use, to more complex surgical procedures in chronic cases. Surgical techniques, typically involving an incision in the ear for drainage followed by sutures, are considered effective in preventing recurrences and auricular deformities. Proper management of the underlying cause, such as otitis, is essential for successful treatment. In this case, a five-year-old mixed-breed female dog was diagnosed with an aural hematoma associated with chronic otitis. The patient had difficulties with home care, particularly in ear cleaning and medication administration, which worsened the condition. After exams and surgery using an "S" incision and simple sutures, the patient showed good progress. During the postoperative period, the bandage had to be removed due to moisture, and the patient wore an Elizabethan collar to protect the wound. The recovery was monitored during follow-up consultations, with the condition fully resolving after the removal of stitches. This case reinforces the effectiveness of surgical approaches for chronic aural hematomas, especially in patients with underlying conditions like otitis. Proper guidance to the owner about postoperative care and cleaning is crucial to avoid complications and recurrences. The patient's positive outcome highlights the importance of careful clinical management, combining appropriate treatments with

Página 1 de 6 | 1739 palavras | 156%

8 | Internet | Nem mencionado nem citado

periodicos.ufpel.edu.br 1%

1 text block | 20 palavras correspondentes

1 de 1 | 20 palavras

https://periodicos.ufpel.edu.br/ojs2/index.php/veterinaria/article/download/2975/3024

isolona intralesional em duas doses com intervalos de 30 dias entre as aplicações, apresenta resultado satisfatório na redução da fibrose auricular decorrente do otohematoma. EAR FIBROSIS DUE TO AURAL HEMATOMA IN A CAT: GLUCOCORTICOID THERAPY – CASE REPORT ABSTRACT T he aural hematoma is characterized by the accumulation of blood in the convex side of the ear, which may cause scarring if not treated properly. The aim of this study is to report the case of a cat with the presence of fibrosis in the left pinna, which was treated with infiltrative glucocorti

Visualizar texto de fonte completa

Excluir correspondências

9 | Internet | Nem mencionado nem citado

123dok.org <1%

1 text block | 15 palavras correspondentes

© 2021 Turnitin LLC. All rights reserved.

Visualizando os relatórios

Feedback Studio - Google Chrome

ev.turnitin.com/app/carta/pt_br/?o=2457115062&u=1159914672&s=1&lang=pt_br&ro=103

turnitin | Ir para o visualizador Clássico | 1 de 4: Letícia Monteiro | CLINICAL-SURGICAL TREATMENT FOR AURAL HEMATOMA IN A DOG_ Ca...

Similaridade 22% | Sinalizadores | Escrita por IA 21%

Nos filtros, poderá excluir itens do relatório como “bibliotecas” e também indicar que tipo de comparação deseja que o relatório aponte:

CLINICAL-S

Abstract

Aural hematoma is a condition characterized by the accumulation of blood between the skin and cartilage of the ear, often associated with trauma or ear infections like chronic otitis. Treatment ranges from minimally invasive methods, such as needle drainage and corticosteroid use, to more complex surgical procedures in chronic cases. Surgical techniques, typically involving an incision in the ear for drainage followed by sutures, are considered effective in preventing recurrences and auricular deformities. Proper management of the underlying cause, such as otitis, is essential for successful treatment. In this case, a five-year-old mixed-breed female dog was diagnosed with an aural hematoma associated with chronic otitis. The patient had difficulties with home care, particularly in ear cleaning and medication administration, which worsened the condition. After exams and surgery using an "S" incision and simple sutures, the patient showed good progress. During the postoperative period, the bandage had to be removed due to moisture, and the patient wore an Elizabethan collar to protect the wound. The recovery was monitored during follow-up consultations, with the condition fully resolving after the removal of stitches. This case reinforces onic aural hematomas, especially in patients with nce to the owner about postoperative care and

Página 1 de 6 | 1739 palavras | 156%

Filtros

Voltar para Relatório de originalidade

22% Similaridade geral

26 Matching Text Blocks

Comparar as entregas com

Selecione ao menos uma fonte para verificar a similaridade.

- [x] Banco de dados de alunos
  Herdado das configurações da tarefa
- [x] Conteúdo da Internet
- [x] Periódicos, revistas e publicações

Filtros de exclusão

- [ ] Excluir bibliografia
- [ ] Excluir texto mencionado
- [ ] Excluir texto citado

Cancelar | Aplicar filtros

© 2021 Turnitin LLC. All rights reserved.

Visualizando os relatórios

Se houver escrita por IA neste trabalho, você verá aqui neste local:

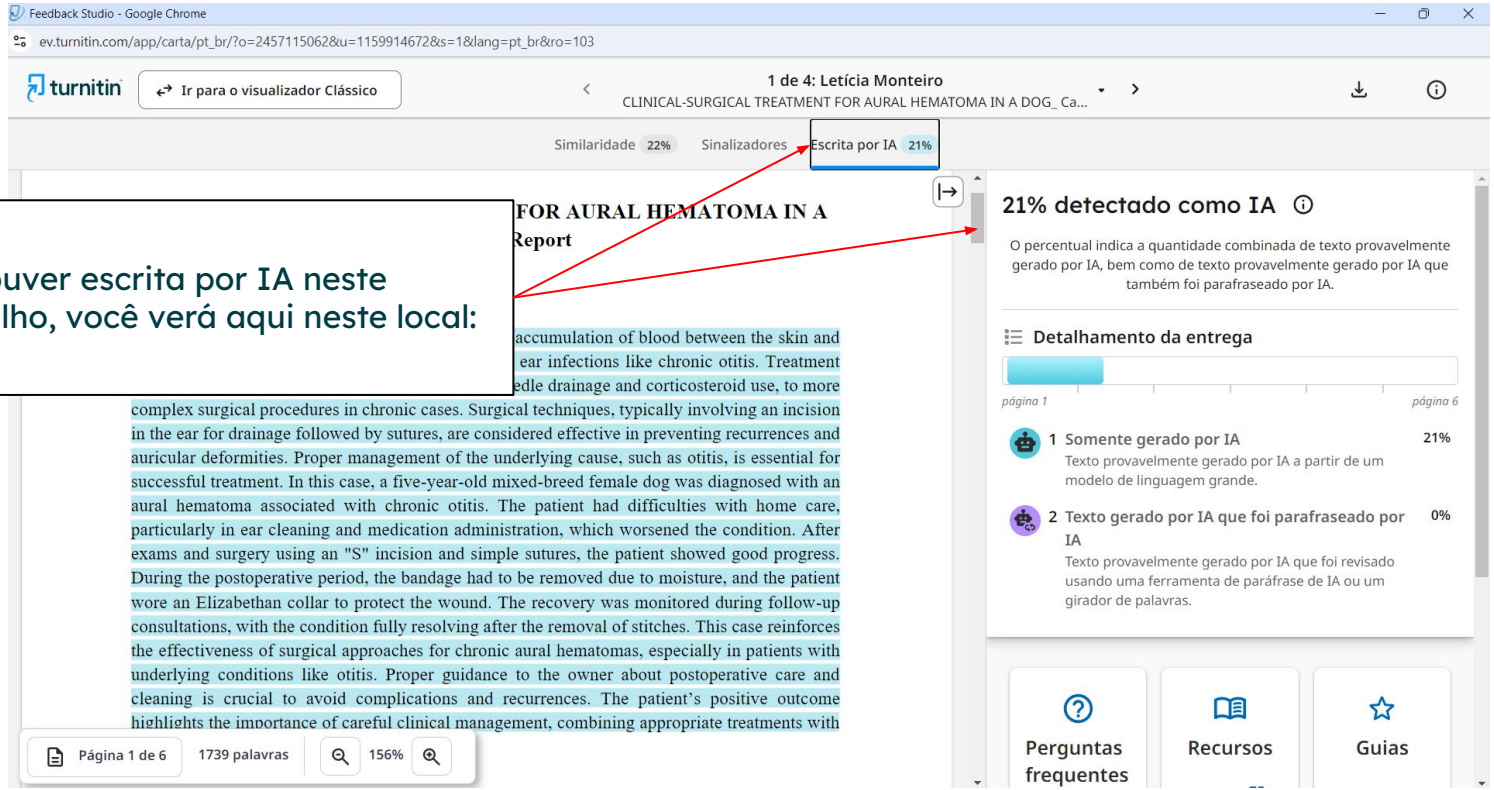

© 2021 Turnitin LLC. All rights reserved.

LEARNBASE

turnitin

Obrigado

contato@learnbase.com.br

www.learnbase.com.br

© 2021 Turnitin LLC. Todos os direitos reservados.